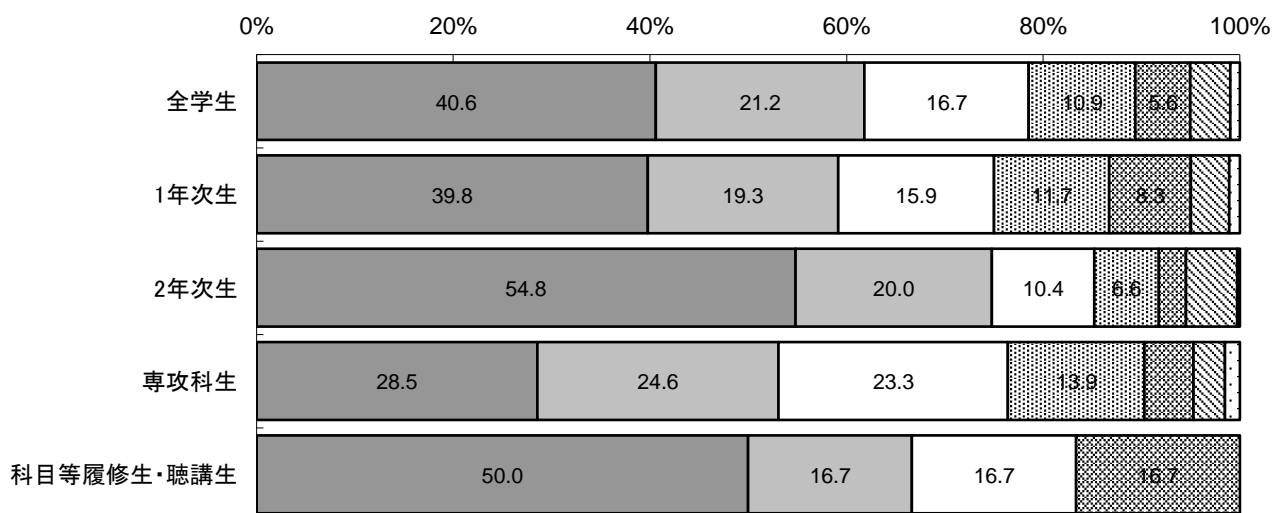


欠席回数(1.0回、2.1回、3.2回、4.3回、5.4回、6.5回、7.6回以上)

| 欠席回数       | ①0回 | ②1回 | ③2回 | ④3回 | ⑤4回 | ⑥5回 | ⑦6回以上 | 計    |
|------------|-----|-----|-----|-----|-----|-----|-------|------|
| 全学生        | 501 | 262 | 206 | 134 | 69  | 50  | 12    | 1234 |
| 1年次生       | 183 | 89  | 73  | 54  | 38  | 18  | 5     | 460  |
| 2年次生       | 200 | 73  | 38  | 24  | 10  | 19  | 1     | 365  |
| 専攻科生       | 115 | 99  | 94  | 56  | 20  | 13  | 6     | 403  |
| 科目等履修生・聴講生 | 3   | 1   | 1   | 0   | 1   | 0   | 0     | 6    |

単位：%(5%未満非表示)

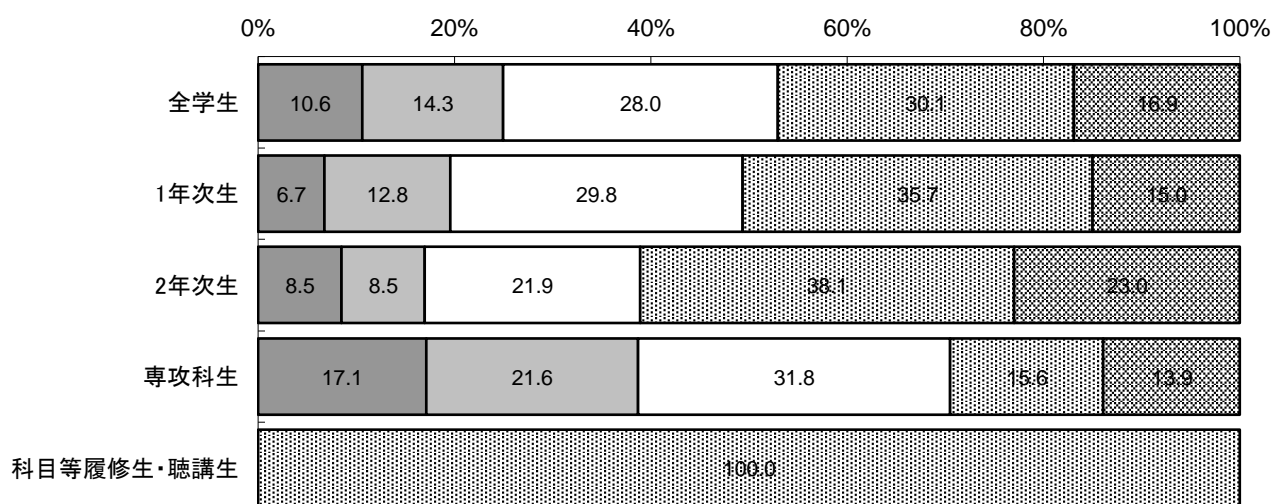


①0回
  ②1回
  ③2回
  ④3回
  ⑤4回
  ⑥5回
  ⑦6回以上

問 1.この授業のために、一週間に平均どのくらい自習をしましたか。

| 問 1        | ①2 時間以上 | ②1～2 時間 | ③30 分～1 時間 | ④1 分～30 分 | ⑤0 分 | 計    |
|------------|---------|---------|------------|-----------|------|------|
| 全学生        | 131     | 177     | 345        | 372       | 209  | 1234 |
| 1 年次生      | 31      | 59      | 137        | 164       | 69   | 460  |
| 2 年次生      | 31      | 31      | 80         | 139       | 84   | 365  |
| 専攻科生       | 69      | 87      | 128        | 63        | 56   | 403  |
| 科目等履修生・聴講生 | 0       | 0       | 0          | 6         | 0    | 6    |

単位：%(5%未満非表示)

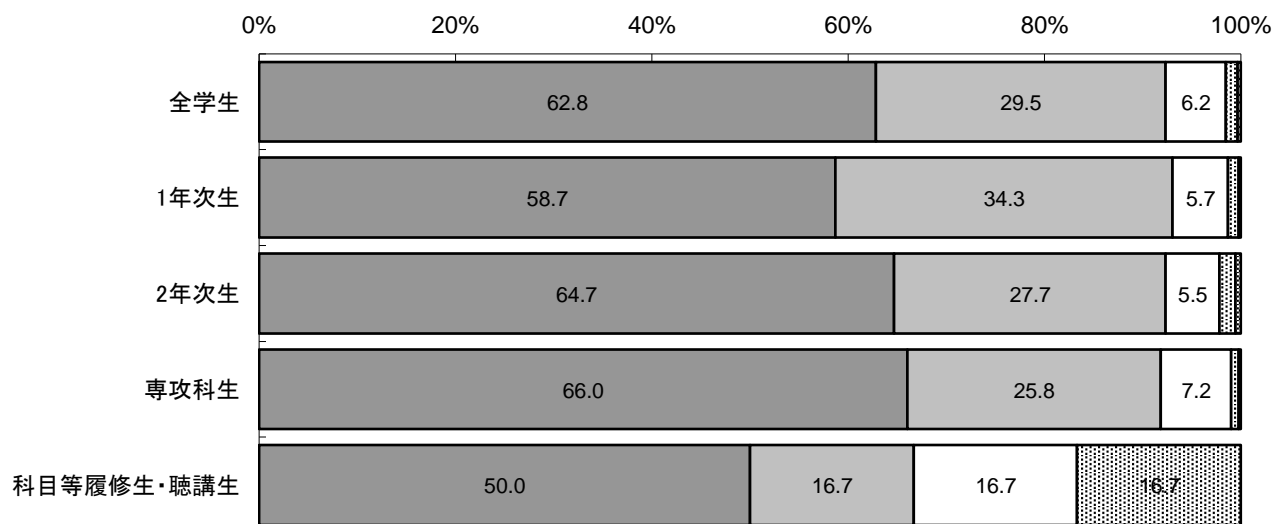


①2時間以上   
  ②1～2時間   
  ③30分～1時間   
  ④1分～30分   
  ⑤0分

問 2.この授業に、よく取り組みましたか。

| 問 2        | ①おおいにそ<br>う思う | ②ややそう思<br>う | ③どちらとも<br>言えないまた<br>は該当しない | ④あまりそう<br>思わない | ⑤全くそう思<br>わない | 計    |
|------------|---------------|-------------|----------------------------|----------------|---------------|------|
| 全学生        | 775           | 364         | 76                         | 15             | 4             | 1234 |
| 1年次生       | 270           | 158         | 26                         | 5              | 1             | 460  |
| 2年次生       | 236           | 101         | 20                         | 6              | 2             | 365  |
| 専攻科生       | 266           | 104         | 29                         | 3              | 1             | 403  |
| 科目等履修生・聴講生 | 3             | 1           | 1                          | 1              | 0             | 6    |

単位：%(5%未満非表示)

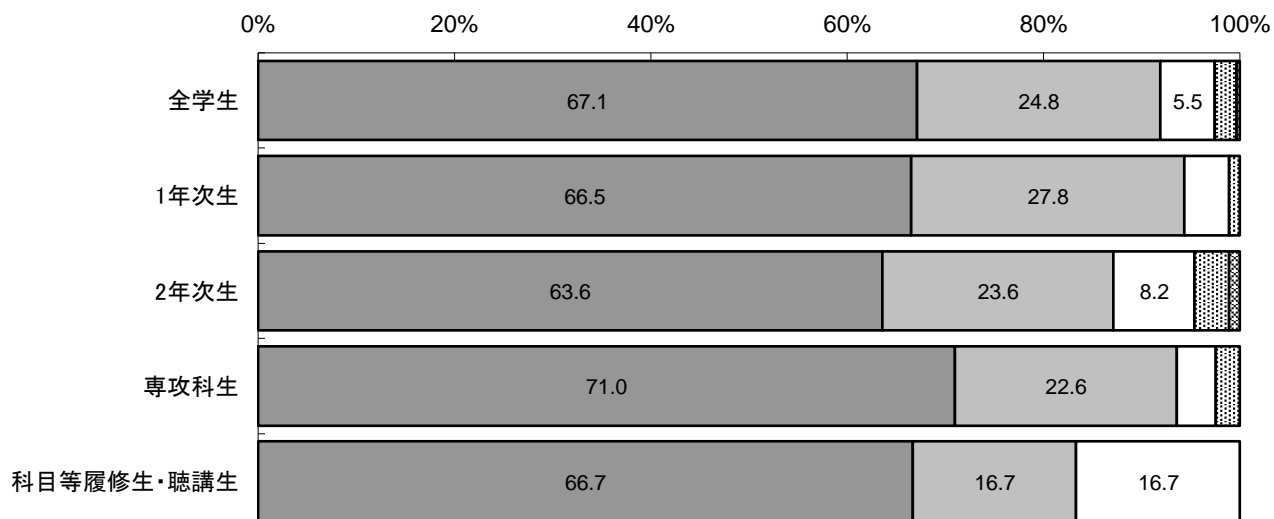


- |                                             |                                     |
|---------------------------------------------|-------------------------------------|
| <input type="checkbox"/> ①おおいに思う            | <input type="checkbox"/> ②ややそう思う    |
| <input type="checkbox"/> ③どちらとも言えないまたは該当しない | <input type="checkbox"/> ④あまりそう思わない |
| <input type="checkbox"/> ⑤全くそう思わない          |                                     |

問 3.この授業を通して、知識・技術・思考力などが、身に付いたと思いますか。

| 問 3        | ①おおいにそ<br>う思う | ②ややそう思<br>う | ③どちらとも<br>言えないまた<br>は該当しない | ④あまりそう<br>思わない | ⑤全くそう思<br>わない | 計    |
|------------|---------------|-------------|----------------------------|----------------|---------------|------|
| 全学生        | 828           | 306         | 68                         | 28             | 4             | 1234 |
| 1年次生       | 306           | 128         | 21                         | 5              | 0             | 460  |
| 2年次生       | 232           | 86          | 30                         | 13             | 4             | 365  |
| 専攻科生       | 286           | 91          | 16                         | 10             | 0             | 403  |
| 科目等履修生・聴講生 | 4             | 1           | 1                          | 0              | 0             | 6    |

単位：%(5%未満非表示)

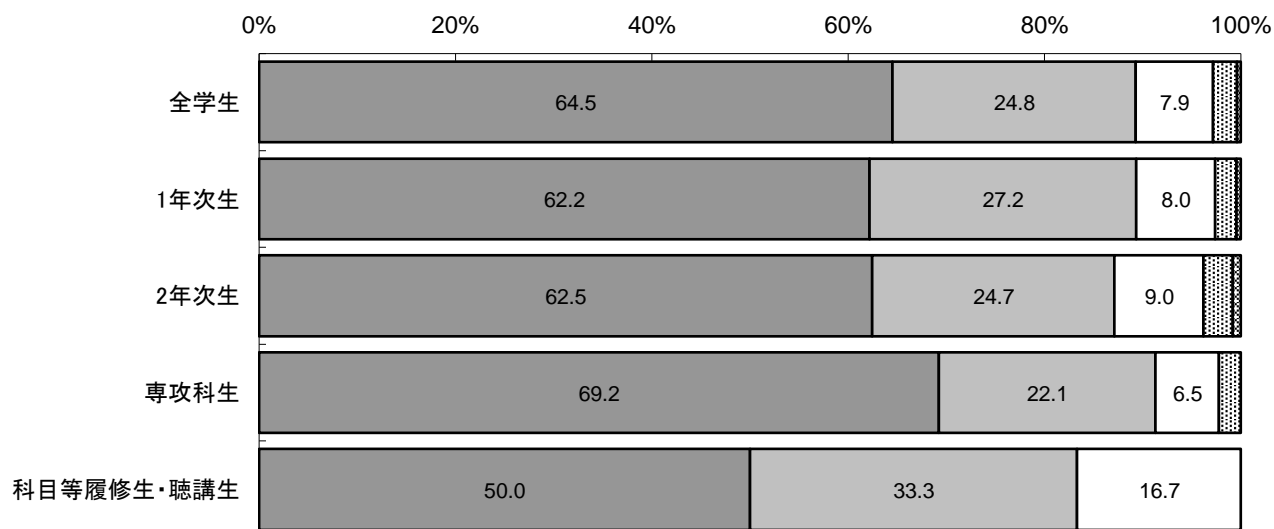


- |                                             |                                     |
|---------------------------------------------|-------------------------------------|
| <input type="checkbox"/> ①おおいにそう思う          | <input type="checkbox"/> ②ややそう思う    |
| <input type="checkbox"/> ③どちらとも言えないまたは該当しない | <input type="checkbox"/> ④あまりそう思わない |
| <input type="checkbox"/> ⑤全くそう思わない          |                                     |

問 4.この授業のシラバスや教材は役に立ちましたか。

| 問 4        | ①おおいにそ<br>う思う | ②ややそう思<br>う | ③どちらとも<br>言えないまた<br>は該当しない | ④あまりそう<br>思わない | ⑤全くそう思<br>わない | 計    |
|------------|---------------|-------------|----------------------------|----------------|---------------|------|
| 全学生        | 796           | 306         | 97                         | 30             | 5             | 1234 |
| 1年次生       | 286           | 125         | 37                         | 10             | 2             | 460  |
| 2年次生       | 228           | 90          | 33                         | 11             | 3             | 365  |
| 専攻科生       | 279           | 89          | 26                         | 9              | 0             | 403  |
| 科目等履修生・聴講生 | 3             | 2           | 1                          | 0              | 0             | 6    |

単位：%(5%未満非表示)

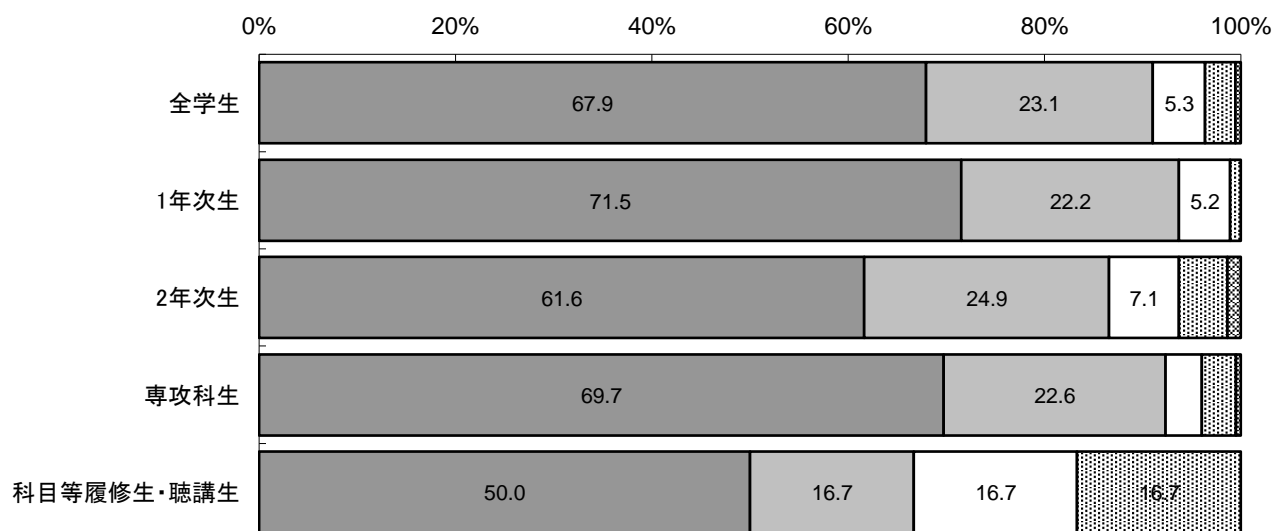


- |                                             |                                     |
|---------------------------------------------|-------------------------------------|
| <input type="checkbox"/> ①おおいに思う            | <input type="checkbox"/> ②ややそう思う    |
| <input type="checkbox"/> ③どちらとも言えないまたは該当しない | <input type="checkbox"/> ④あまりそう思わない |
| <input type="checkbox"/> ⑤全くそう思わない          |                                     |

問 5.授業の内容は理解しやすいものでしたか。

| 問 5        | ①おおいにそ<br>う思う | ②ややそう思<br>う | ③どちらとも<br>言えないまた<br>は該当しない | ④あまりそう<br>思わない | ⑤全くそう思<br>わない | 計    |
|------------|---------------|-------------|----------------------------|----------------|---------------|------|
| 全学生        | 838           | 285         | 66                         | 38             | 7             | 1234 |
| 1年次生       | 329           | 102         | 24                         | 5              | 0             | 460  |
| 2年次生       | 225           | 91          | 26                         | 18             | 5             | 365  |
| 専攻科生       | 281           | 91          | 15                         | 14             | 2             | 403  |
| 科目等履修生・聴講生 | 3             | 1           | 1                          | 1              | 0             | 6    |

単位：%(5%未満非表示)

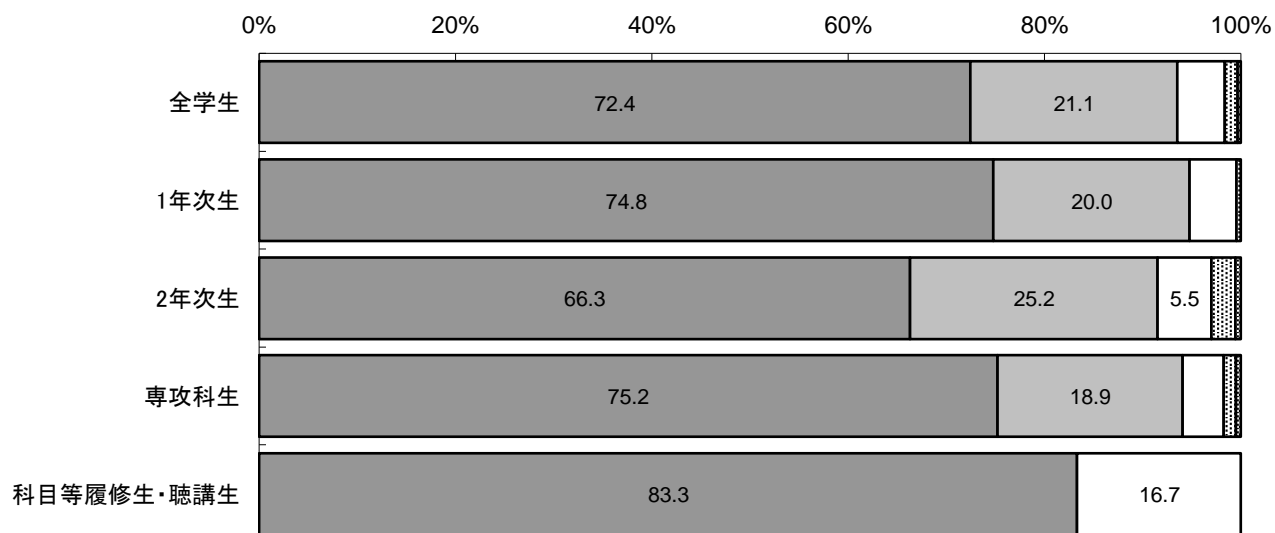


- |                                             |                                     |
|---------------------------------------------|-------------------------------------|
| <input type="checkbox"/> ①おおいにそう思う          | <input type="checkbox"/> ②ややそう思う    |
| <input type="checkbox"/> ③どちらとも言えないまたは該当しない | <input type="checkbox"/> ④あまりそう思わない |
| <input type="checkbox"/> ⑤全くそう思わない          |                                     |

問 6.授業の開始時間や終了時間は、適切でしたか。

| 問 6        | ①おおいにそ<br>う思う | ②ややそう思<br>う | ③どちらとも<br>言えないまた<br>は該当しない | ④あまりそう<br>思わない | ⑤全くそう思<br>わない | 計    |
|------------|---------------|-------------|----------------------------|----------------|---------------|------|
| 全学生        | 894           | 260         | 60                         | 16             | 4             | 1234 |
| 1年次生       | 344           | 92          | 22                         | 2              | 0             | 460  |
| 2年次生       | 242           | 92          | 20                         | 9              | 2             | 365  |
| 専攻科生       | 303           | 76          | 17                         | 5              | 2             | 403  |
| 科目等履修生・聴講生 | 5             | 0           | 1                          | 0              | 0             | 6    |

単位：%(5%未満非表示)

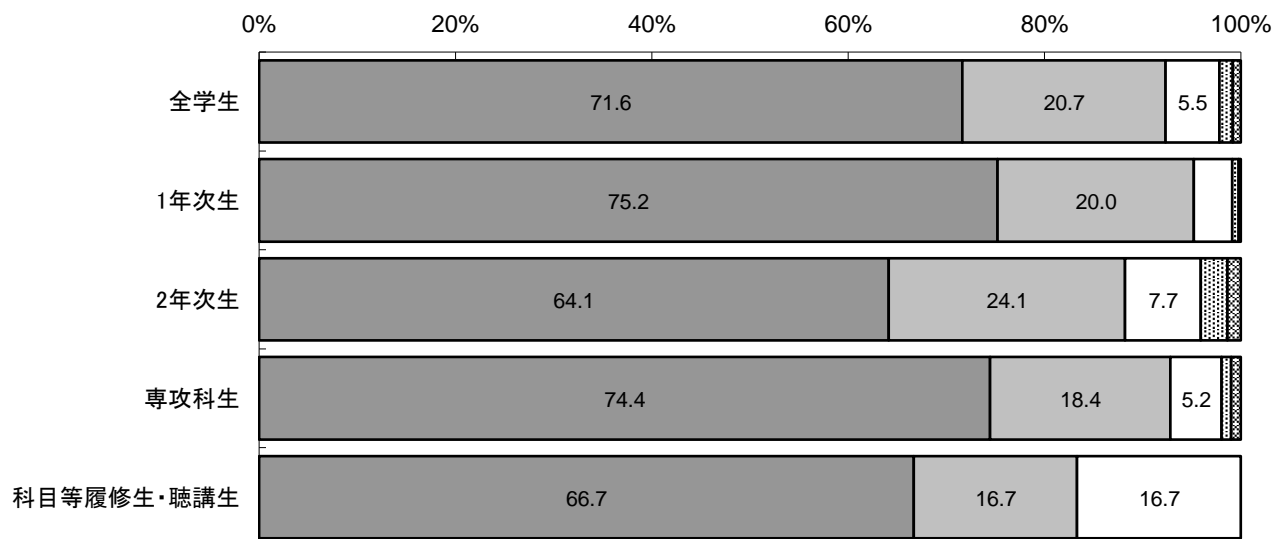


- ①おおいに思う
- ②やや思う
- ③どちらとも言えないまたは該当しない
- ④あまり思わない
- ⑤全く思わない

問 7.担当の先生の授業運営は適切でしたか。

| 問 7        | ①おおいにそ<br>う思う | ②ややそ<br>う | ③どちらとも<br>言えないまた<br>は該当しない | ④あまりそ<br>う思わない | ⑤全くそ<br>う思わ<br>ない | 計    |
|------------|---------------|-----------|----------------------------|----------------|-------------------|------|
| 全学生        | 884           | 255       | 68                         | 17             | 10                | 1234 |
| 1年次生       | 346           | 92        | 18                         | 3              | 1                 | 460  |
| 2年次生       | 234           | 88        | 28                         | 10             | 5                 | 365  |
| 専攻科生       | 300           | 74        | 21                         | 4              | 4                 | 403  |
| 科目等履修生・聴講生 | 4             | 1         | 1                          | 0              | 0                 | 6    |

単位：%(5%未満非表示)



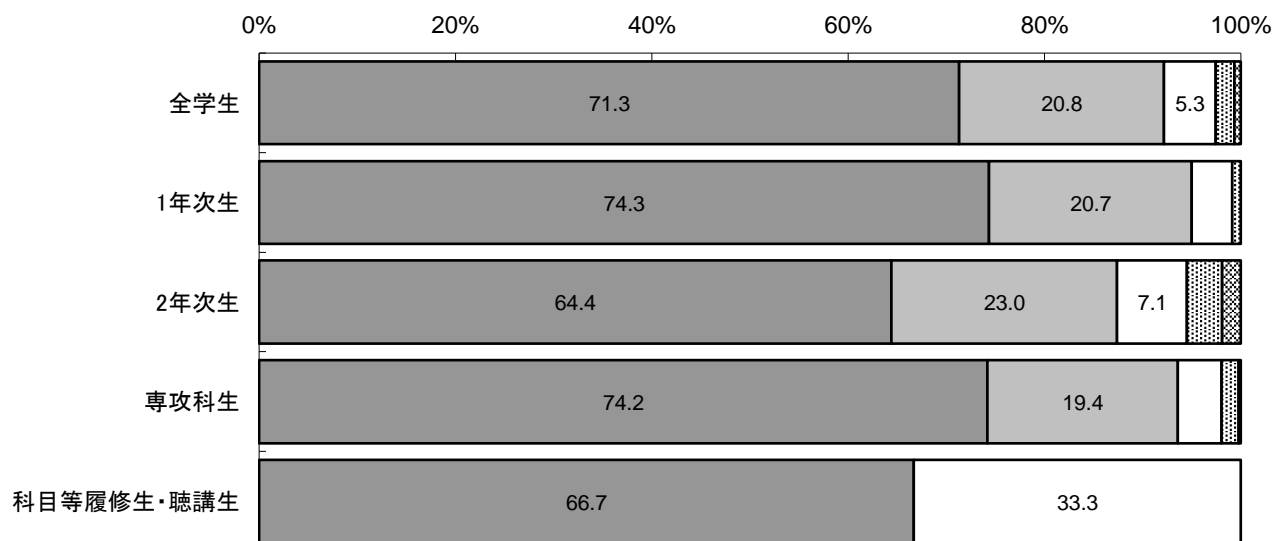
- ①おおいに思う
- ②やや思う
- ③どちらとも言えないまたは該当しない
- ④あまり思わない
- ⑤全く思わない



問 8.総合的に判断して、この授業に満足しましたか。

| 問 8        | ①おおいにそ<br>う思う | ②ややそう思<br>う | ③どちらとも<br>言えないまた<br>は該当しない | ④あまりそう<br>思わない | ⑤全くそう思<br>わない | 計    |
|------------|---------------|-------------|----------------------------|----------------|---------------|------|
| 全学生        | 880           | 257         | 65                         | 24             | 8             | 1234 |
| 1年次生       | 342           | 95          | 19                         | 4              | 0             | 460  |
| 2年次生       | 235           | 84          | 26                         | 13             | 7             | 365  |
| 専攻科生       | 299           | 78          | 18                         | 7              | 1             | 403  |
| 科目等履修生・聴講生 | 4             | 0           | 2                          | 0              | 0             | 6    |

単位：%(5%未満非表示)



- ①おおいにそう思う
- ②ややそう思う
- ③どちらとも言えないまたは該当しない
- ④あまりそう思わない
- ⑤全くそう思わない