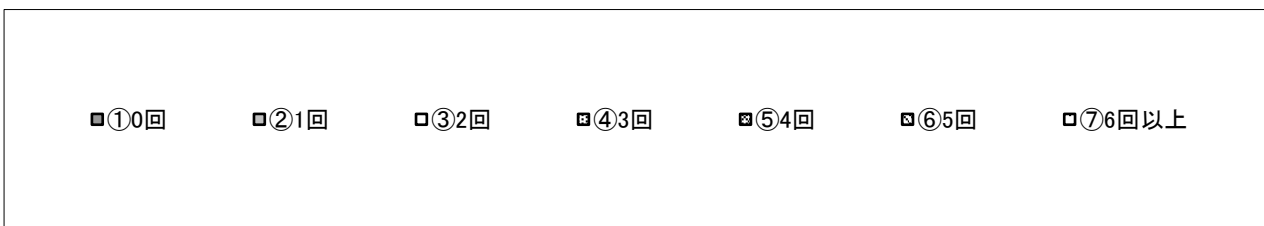
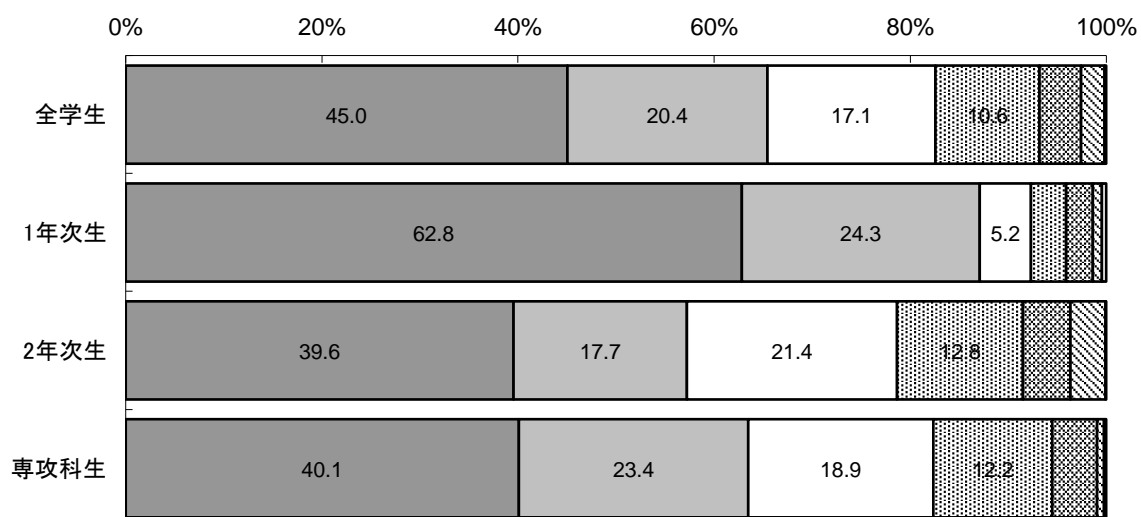


欠席回数(1.0回、2.1回、3.2回、4.3回、5.4回、6.5回、7.6回以上)

欠席回数	①0回	②1回	③2回	④3回	⑤4回	⑥5回	⑦6回以上	計
全学生	864	392	329	203	82	45	4	1919
1年次生	277	107	23	16	12	4	2	441
2年次生	419	187	227	136	51	38	1	1059
専攻科生	168	98	79	51	19	3	1	419

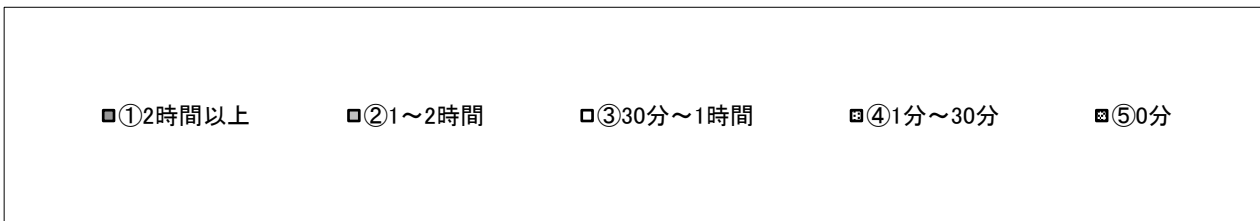
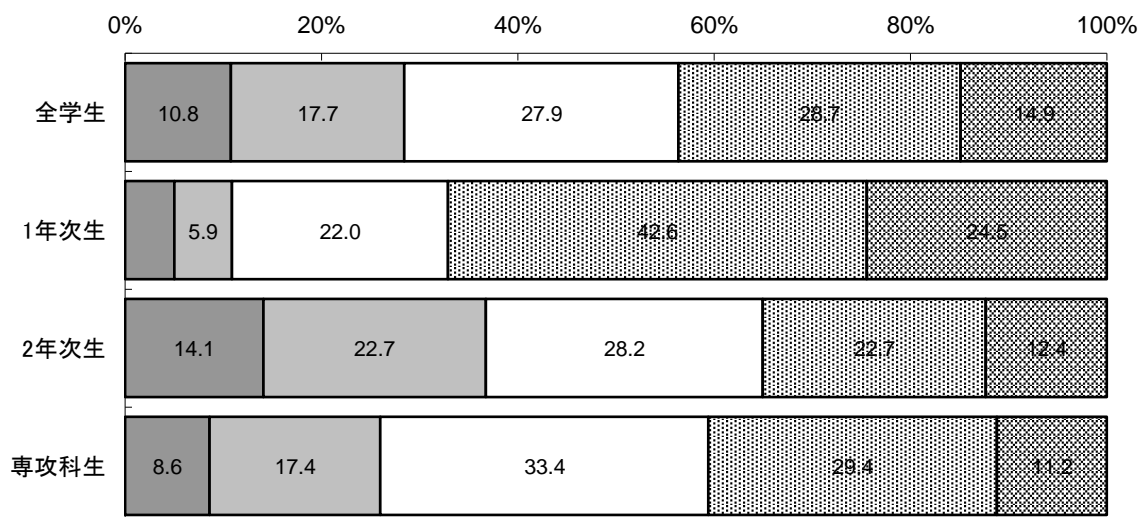
単位：%(5%未満非表示)



問 1.この授業のために、一週間に平均どのくらい自習をしましたか。

問 1	①2時間以上	②1～2時間	③30分～1時間	④1分～30分	⑤0分	計
全学生	207	339	536	551	286	1919
1年次生	22	26	97	188	108	441
2年次生	149	240	299	240	131	1059
専攻科生	36	73	140	123	47	419

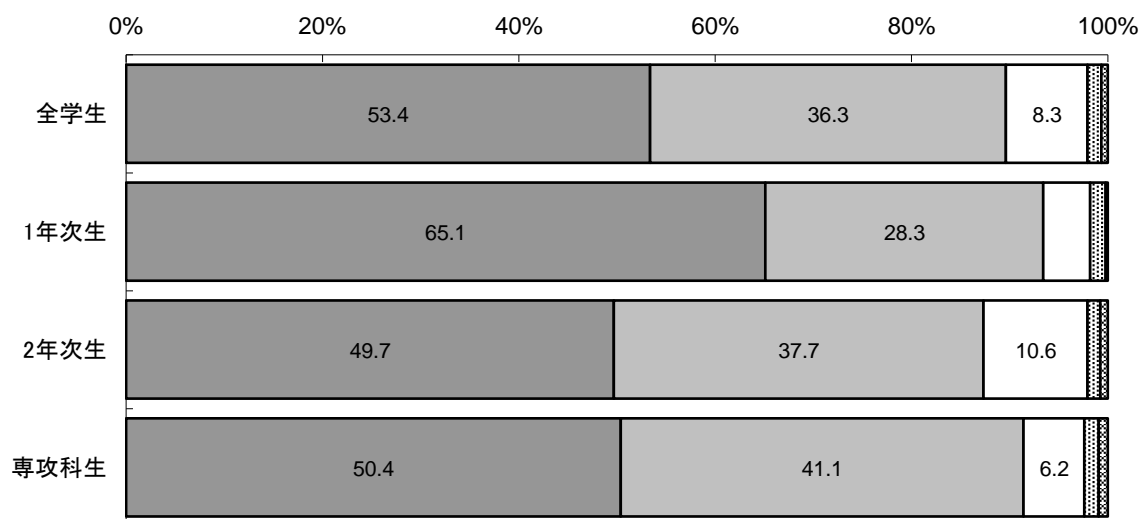
単位：%(5%未満非表示)



問 2.この授業に、よく取り組みましたか。

問 2	①おおいにそ う思う	②ややそう思 う	③どちらとも 言えないまた は該当しない	④あまりそう 思わない	⑤全くそう思 わない	計
全学生	1024	696	159	27	13	1919
1年次生	287	125	21	7	1	441
2年次生	526	399	112	14	8	1059
専攻科生	211	172	26	6	4	419

単位：%(5%未満非表示)

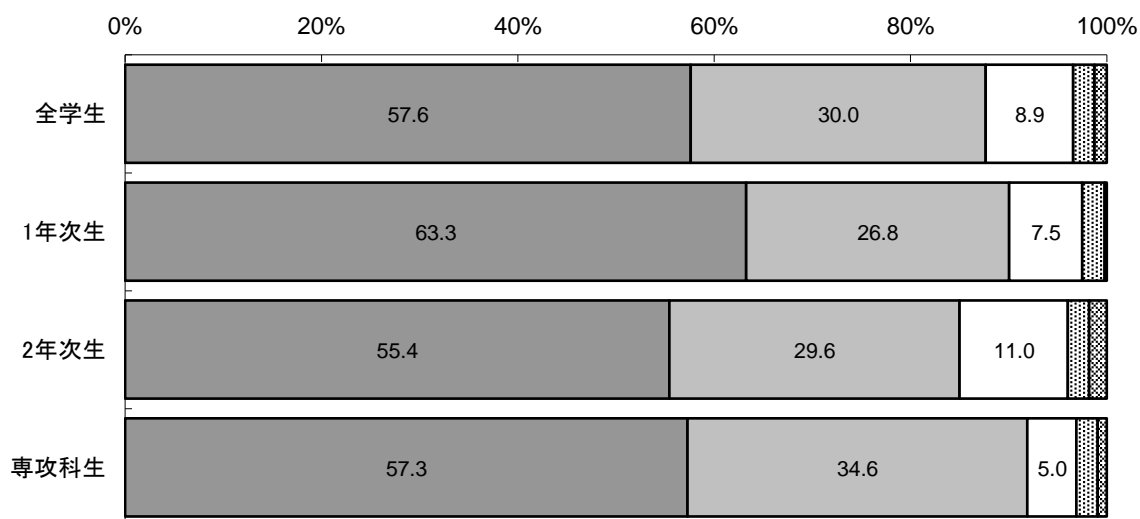


- | | |
|---------------------------------------------|-------------------------------------|
| <input type="checkbox"/> ①おおいにそう思う | <input type="checkbox"/> ②ややそう思う |
| <input type="checkbox"/> ③どちらとも言えないまたは該当しない | <input type="checkbox"/> ④あまりそう思わない |
| <input type="checkbox"/> ⑤全くそう思わない | |

問 3.この授業を通して、知識・技術・思考力などが、身に付いたと思いますか。

問 3	①おおいにそ う思う	②ややそう思 う	③どちらとも 言えないまた は該当しない	④あまりそう 思わない	⑤全くそう思 わない	計
全学生	1106	576	171	42	24	1919
1年次生	279	118	33	10	1	441
2年次生	587	313	117	23	19	1059
専攻科生	240	145	21	9	4	419

単位：%(5%未満非表示)

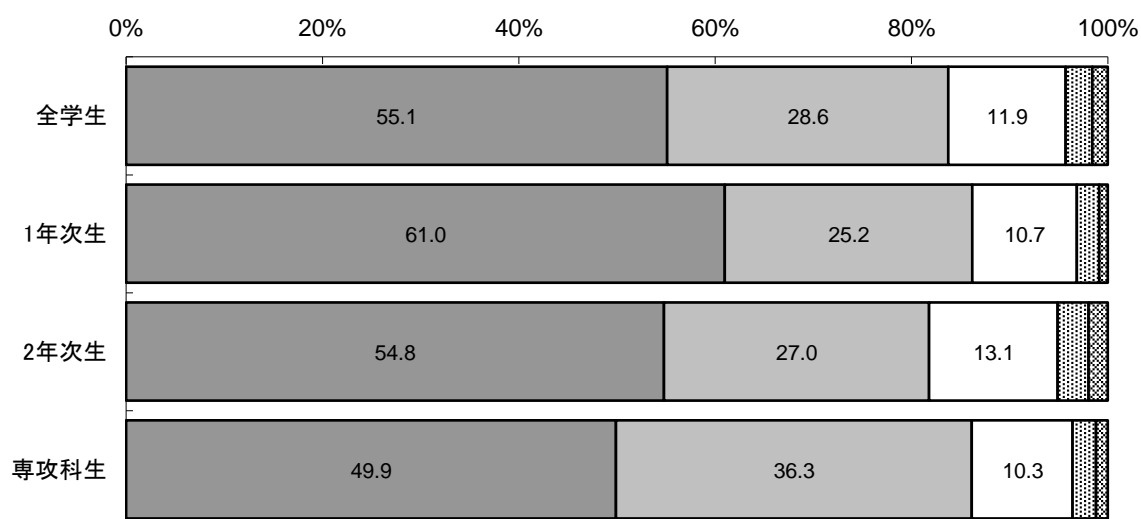


- | | |
|---------------------------------------------|-----------------------------------|
| <input type="checkbox"/> ①おおいに思う | <input type="checkbox"/> ②やや思う |
| <input type="checkbox"/> ③どちらとも言えないまたは該当しない | <input type="checkbox"/> ④あまり思わない |
| <input type="checkbox"/> ⑤全く思わない | |

問 4.この授業のシラバスや教材は役に立ちましたか。

問 4	①おおいにそ う思う	②ややそう思 う	③どちらとも 言えないまた は該当しない	④あまりそう 思わない	⑤全くそう思 わない	計
全学生	1058	549	229	53	30	1919
1年次生	269	111	47	10	4	441
2年次生	580	286	139	33	21	1059
専攻科生	209	152	43	10	5	419

単位：%(5%未満非表示)

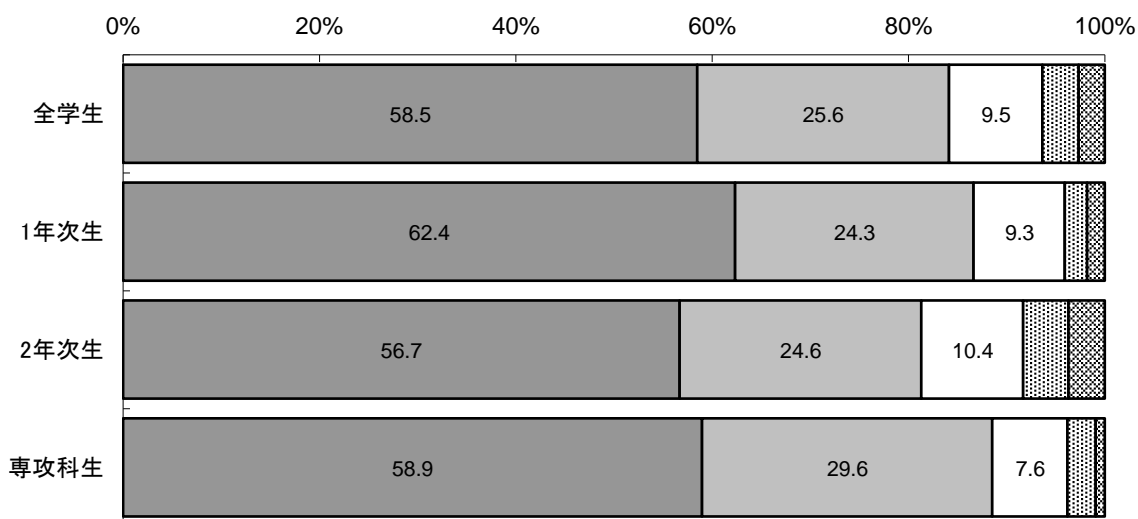


- | | |
|---------------------------------------------|-------------------------------------|
| <input type="checkbox"/> ①おおいにそう思う | <input type="checkbox"/> ②ややそう思う |
| <input type="checkbox"/> ③どちらとも言えないまたは該当しない | <input type="checkbox"/> ④あまりそう思わない |
| <input type="checkbox"/> ⑤全くそう思わない | |

問 5.授業の内容は理解しやすいものでしたか。

問 5	①おおいにそ う思う	②ややそう思 う	③どちらとも 言えないまた は該当しない	④あまりそう 思わない	⑤全くそう思 わない	計
全学生	1122	492	183	71	51	1919
1年次生	275	107	41	10	8	441
2年次生	600	261	110	49	39	1059
専攻科生	247	124	32	12	4	419

単位：%(5%未満非表示)




- ①おおいにそう思う
- ②ややそう思う
- ③どちらとも言えないまたは該当しない
- ▨ ④あまりそう思わない
- ▩ ⑤全くそう思わない

問 6.授業の開始時間や終了時間は、適切でしたか。

問 6	①おおいにそ う思う	②ややそう思 う	③どちらとも 言えないまた は該当しない	④あまりそう 思わない	⑤全くそう思 わない	計
全学生	1268	447	143	35	26	1919
1年次生	291	100	37	8	5	441
2年次生	695	234	94	19	17	1059
専攻科生	282	113	12	8	4	419

単位：%(5%未満非表示)

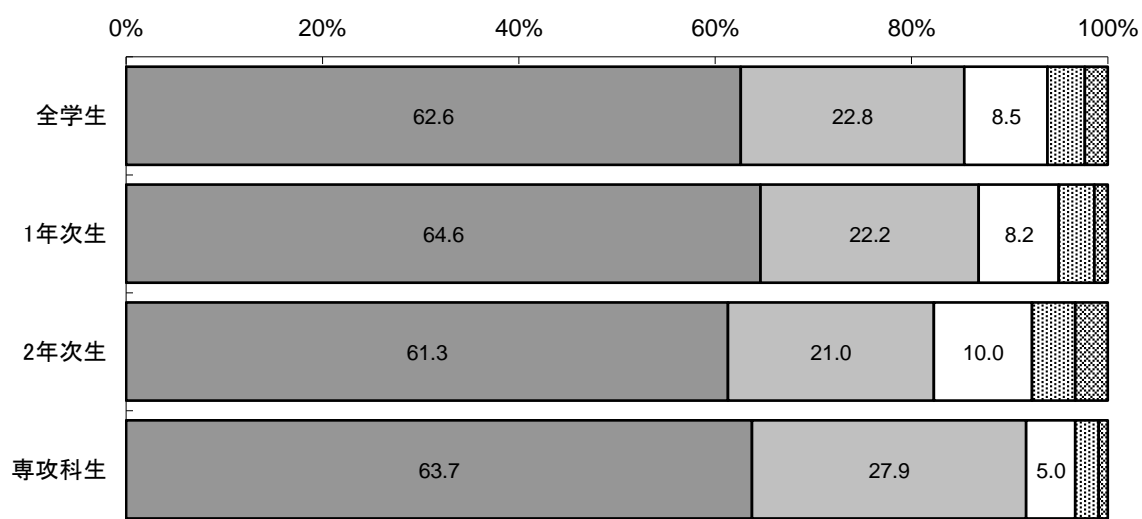


- | | |
|---------------------------------------------|-------------------------------------|
| <input type="checkbox"/> ①おおいにそう思う | <input type="checkbox"/> ②ややそう思う |
| <input type="checkbox"/> ③どちらとも言えないまたは該当しない | <input type="checkbox"/> ④あまりそう思わない |
| <input type="checkbox"/> ⑤全くそう思わない | |

問7.担当の先生の授業運営は適切でしたか。

問7	①おおいに思う	②やや思う	③どちらとも言えないまたは該当しない	④あまりそう思わない	⑤全く思わない	計
全学生	1201	437	163	73	45	1919
1年次生	285	98	36	16	6	441
2年次生	649	222	106	47	35	1059
専攻科生	267	117	21	10	4	419

単位：%(5%未満非表示)

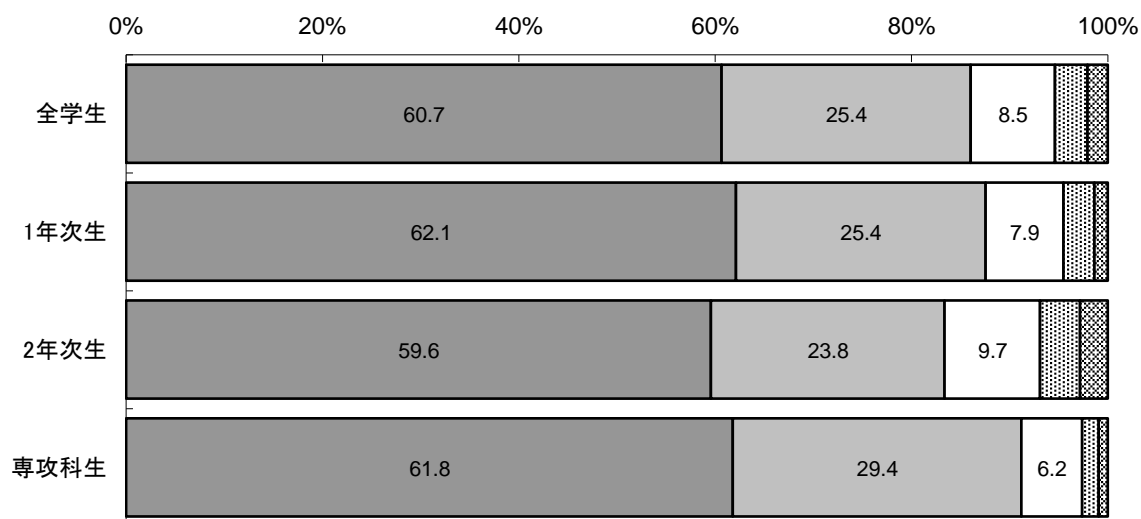


- | | |
|---------------------------------------------|-------------------------------------|
| <input type="checkbox"/> ①おおいに思う | <input type="checkbox"/> ②やや思う |
| <input type="checkbox"/> ③どちらとも言えないまたは該当しない | <input type="checkbox"/> ④あまりそう思わない |
| <input type="checkbox"/> ⑤全く思わない | |

問 8.総合的に判断して、この授業に満足しましたか。

問 8	①おおいにそ う思う	②ややそう思 う	③どちらとも 言えないまた は該当しない	④あまりそう 思わない	⑤全くそう思 わない	計
全学生	1164	487	164	64	40	1919
1年次生	274	112	35	14	6	441
2年次生	631	252	103	43	30	1059
専攻科生	259	123	26	7	4	419

単位：%(5%未満非表示)



- | | |
|---------------------------------------------|-------------------------------------|
| <input type="checkbox"/> ①おおいにそう思う | <input type="checkbox"/> ②ややそう思う |
| <input type="checkbox"/> ③どちらとも言えないまたは該当しない | <input type="checkbox"/> ④あまりそう思わない |
| <input type="checkbox"/> ⑤全くそう思わない | |