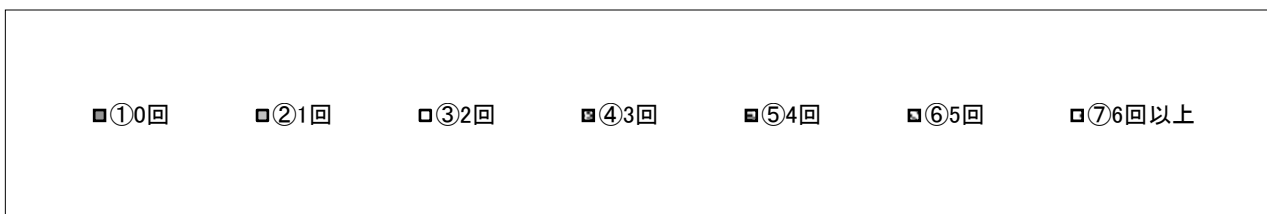
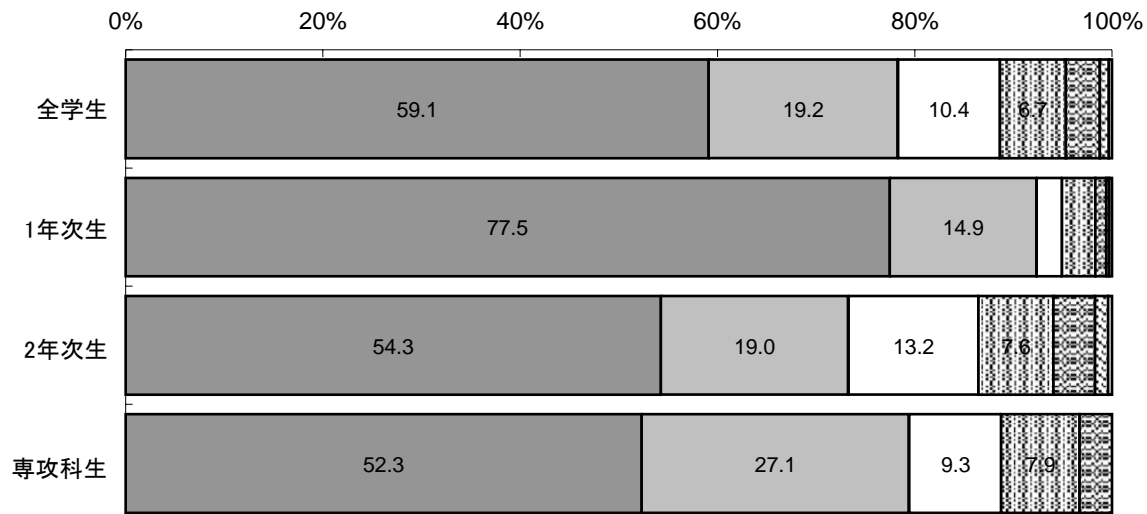


欠席回数(1.0回、2.1回、3.2回、4.3回、5.4回、6.5回、7.6回以上)

欠席回数	①0回	②1回	③2回	④3回	⑤4回	⑥5回	⑦6回以上	計
全学生	953	309	167	108	55	15	5	1612
1年次生	275	53	9	12	4	1	1	355
2年次生	566	198	138	79	44	14	4	1043
専攻科生	112	58	20	17	7	0	0	214

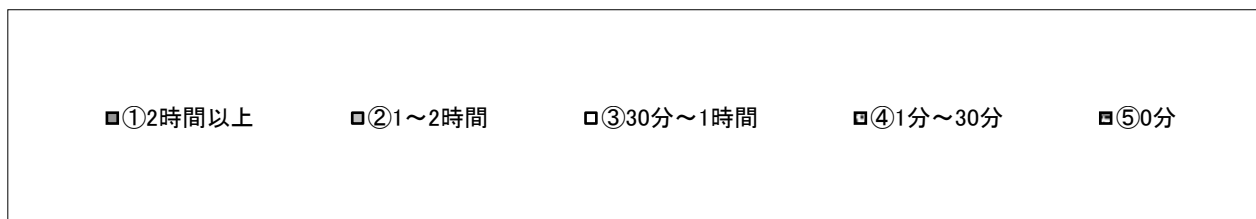
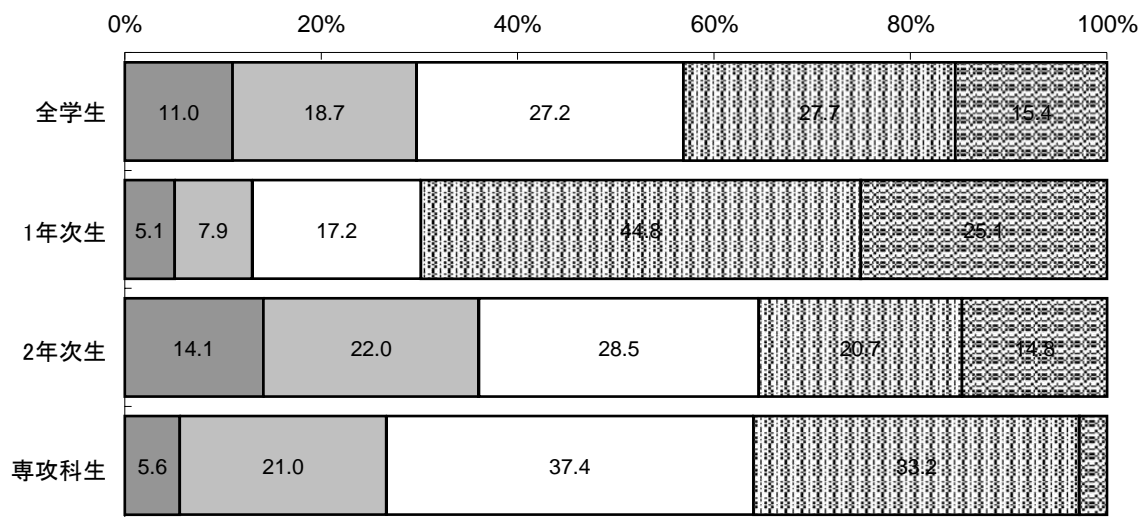
単位：%(5%未満非表示)



問 1.この授業のために、一週間に平均どのくらい自習をしましたか。

問 1	①2 時間以上	②1～2 時間	③30 分～1 時間	④1 分～30 分	⑤0 分	計
全学生	177	302	438	446	249	1612
1 年次生	18	28	61	159	89	355
2 年次生	147	229	297	216	154	1043
専攻科生	12	45	80	71	6	214

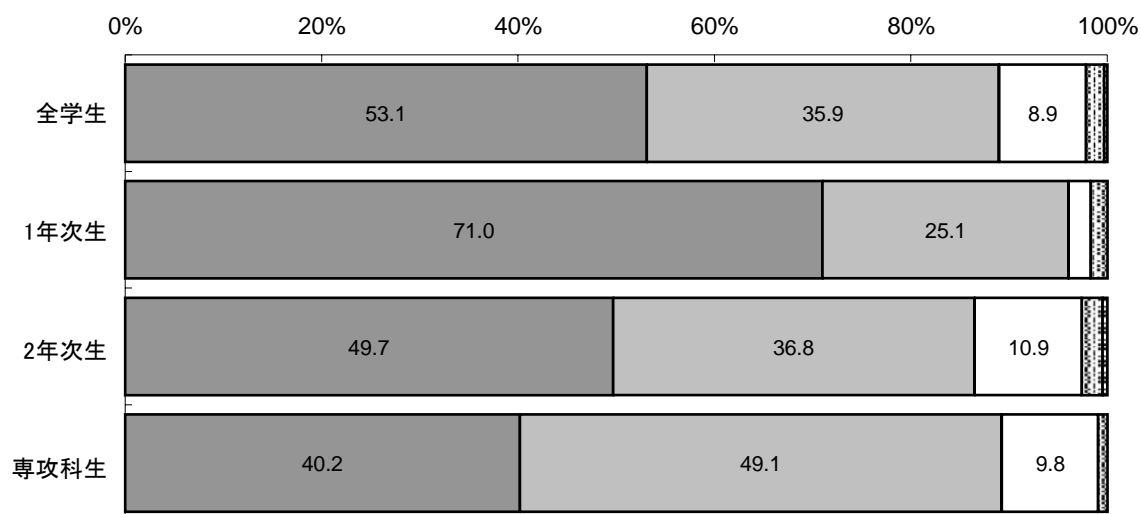
単位：%(5%未満非表示)



問 2.この授業に、よく取り組みましたか。

問 2	①おおいにそ う思う	②ややそう思 う	③どちらとも 言えないまた は該当しない	④あまりそう 思わない	⑤全くそう思 わない	計
全学生	856	578	143	30	5	1612
1年次生	252	89	8	6	0	355
2年次生	518	384	114	22	5	1043
専攻科生	86	105	21	2	0	214

単位：%(5%未満非表示)

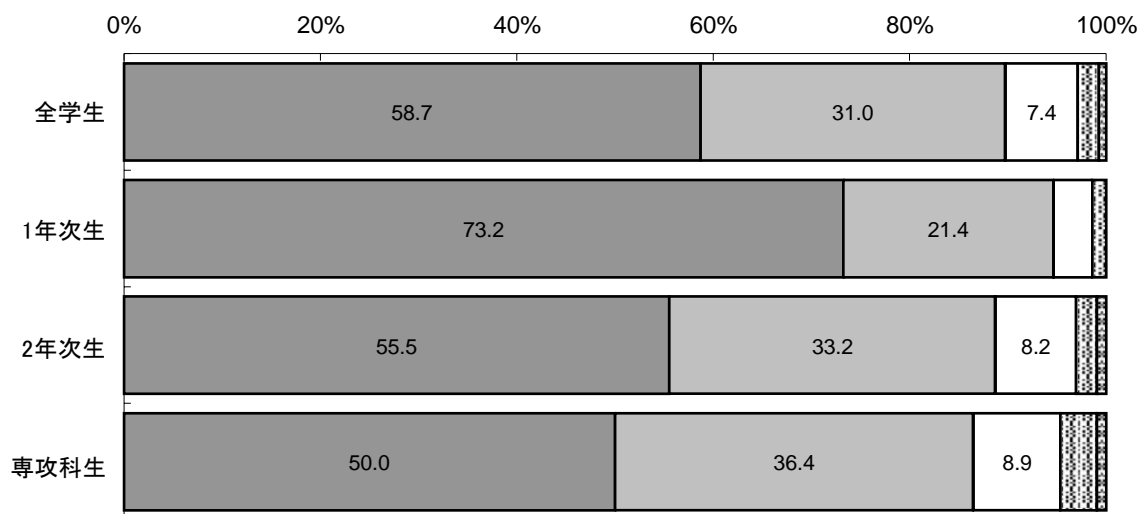


①おおいにそう思う
  ②ややそう思う
  ③どちらとも言えないまたは該当しない
  ④あまりそう思わない
  ⑤全くそう思わない

問 3.この授業を通して、知識・技術・思考力などが、身に付いたと思いますか。

問 3	①おおいにそ う思う	②ややそう思 う	③どちらとも 言えないまた は該当しない	④あまりそう 思わない	⑤全くそう思 わない	計
全学生	946	500	119	35	12	1612
1年次生	260	76	14	5	0	355
2年次生	579	346	86	22	10	1043
専攻科生	107	78	19	8	2	214

単位：%(5%未満非表示)

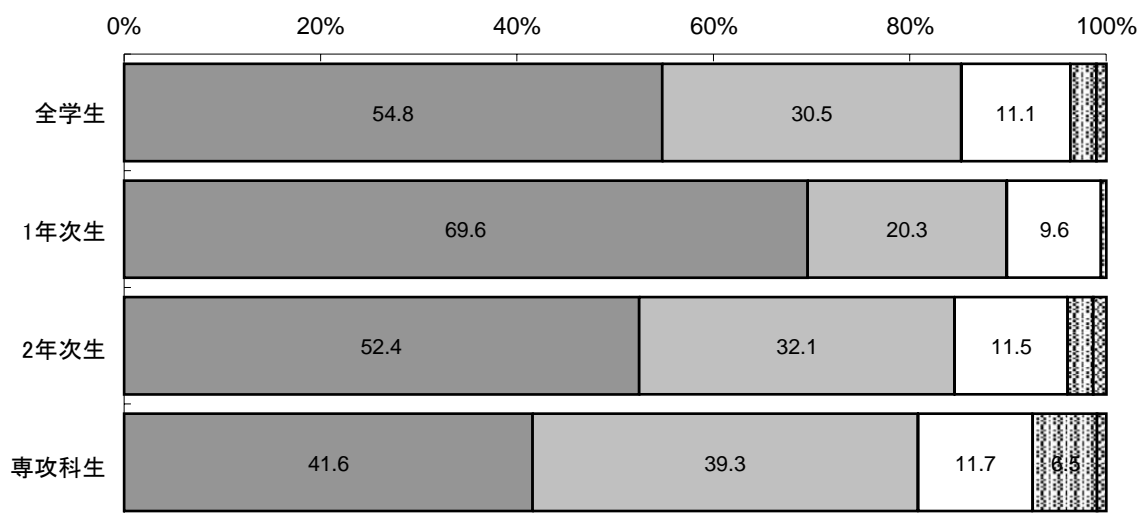


①おおいにそう思う
 ②ややそう思う
 ③どちらとも言えないまたは該当しない
 ④あまりそう思わない
 ⑤全くそう思わない

問 4.この授業のシラバスや教材は役に立ちましたか。

問 4	①おおいに 思う	②ややそう 思う	③どちらとも 言えないまた は該当しない	④あまりそう 思わない	⑤全くそう 思わない	計
全学生	883	491	179	43	16	1612
1年次生	247	72	34	2	0	355
2年次生	547	335	120	27	14	1043
専攻科生	89	84	25	14	2	214

単位：%(5%未満非表示)

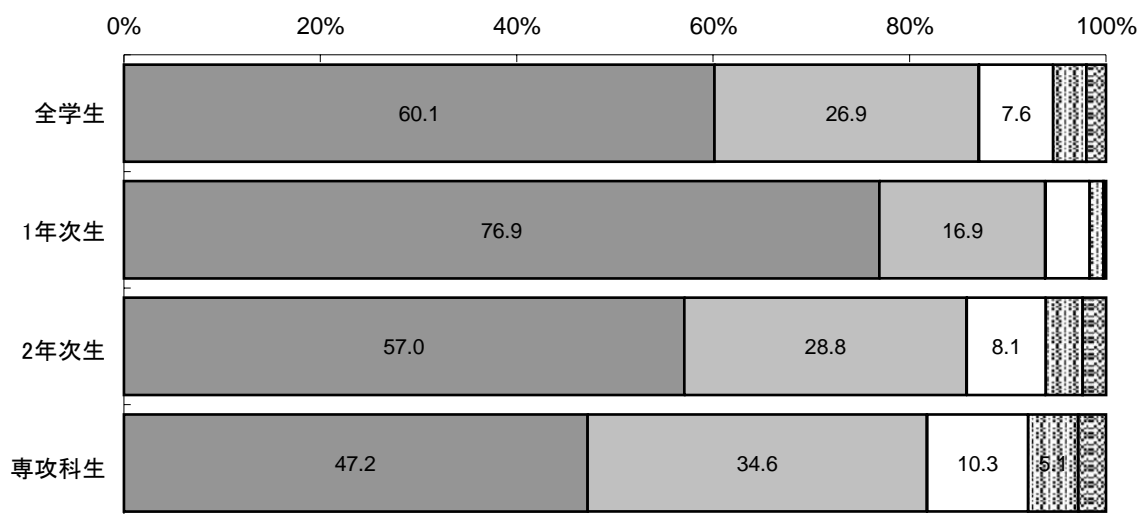


■①おおいに思う ■②ややそう思う ■③どちらとも言えないまたは該当しない ■④あまりそう思わない ■⑤全くそう思わない

問 5.授業の内容は理解しやすいものでしたか。

問 5	①おおいに 思う	②ややそう 思う	③どちらとも 言えないまた は該当しない	④あまりそう 思わない	⑤全くそう 思わない	計
全学生	969	434	122	55	32	1612
1 年次生	273	60	16	5	1	355
2 年次生	595	300	84	39	25	1043
専攻科生	101	74	22	11	6	214

単位：%(5%未満非表示)

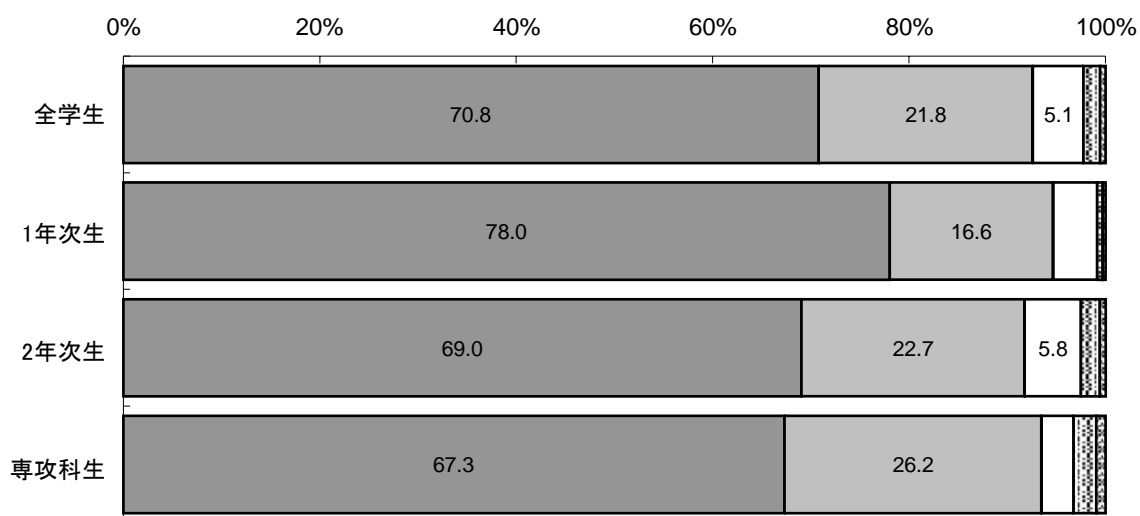


①おおいに思う
  ②ややそう思う
  ③どちらとも言えないまたは該当しない
  ④あまりそう思わない
  ⑤全くそう思わない

問 6.授業の開始時間や終了時間は、適切でしたか。

問 6	①おおいにそ う思う	②ややそう思 う	③どちらとも 言えないまた は該当しない	④あまりそう 思わない	⑤全くそう思 わない	計
全学生	1141	352	83	27	9	1612
1年次生	277	59	16	2	1	355
2年次生	720	237	60	20	6	1043
専攻科生	144	56	7	5	2	214

単位：%(5%未満非表示)

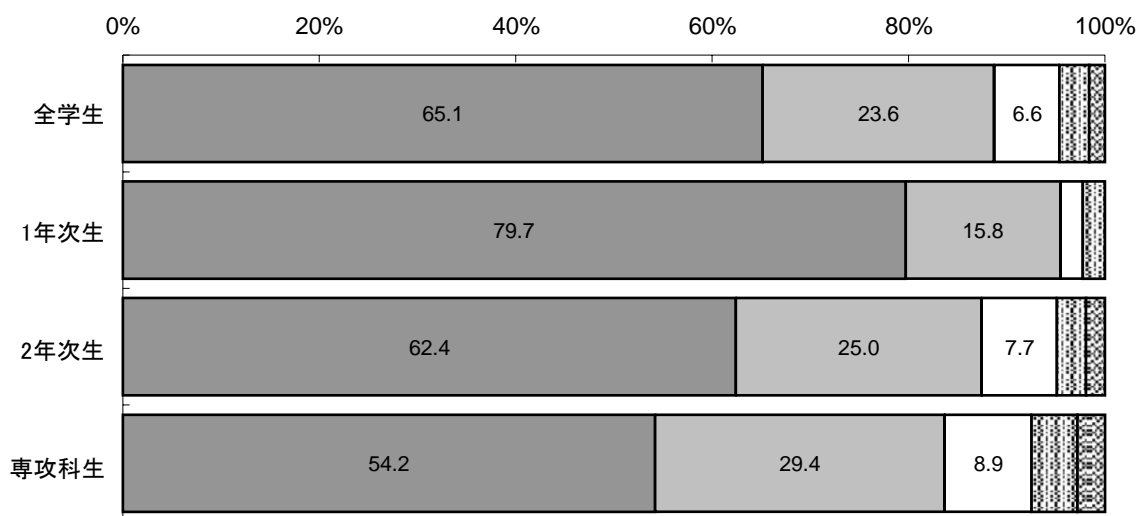


①おおいに思う
  ②やや思う
  ③どちらとも言えないまたは該当しない
  ④あまり思わない
  ⑤全く思わない

問 7.担当の先生の授業運営は適切でしたか。

問 7	①おおいにそ う思う	②ややそう思 う	③どちらとも 言えないまた は該当しない	④あまりそう 思わない	⑤全くそう思 わない	計
全学生	1050	380	107	49	26	1612
1年次生	283	56	8	8	0	355
2年次生	651	261	80	31	20	1043
専攻科生	116	63	19	10	6	214

単位: %(5%未満非表示)



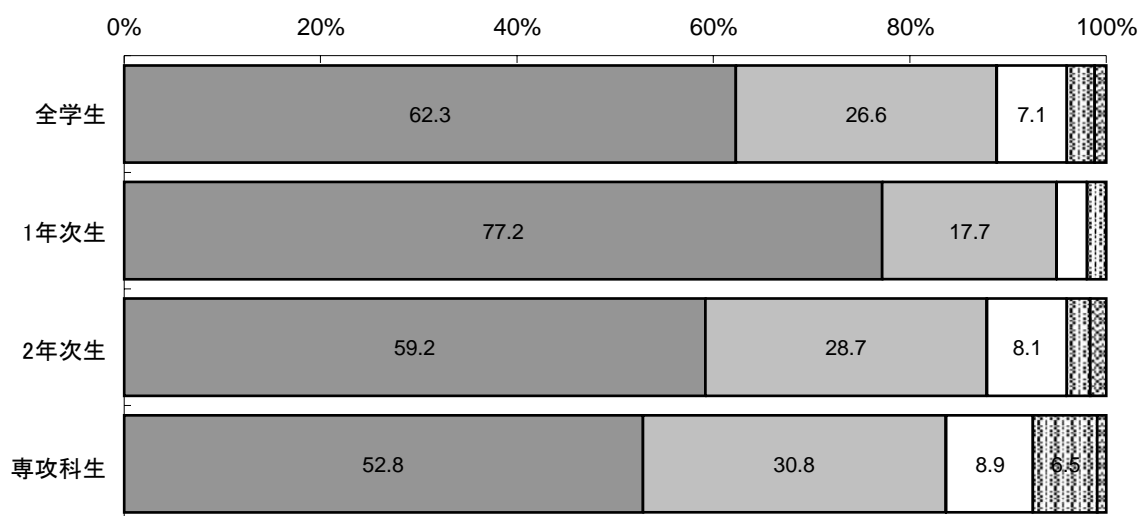
①おおいに思う
  ②やや思う
  ③どちらとも言えないまたは該当しない
  ④あまり思わない
  ⑤全く思わない



問 8.総合的に判断して、この授業に満足しましたか。

問 8	①おおいにそ う思う	②ややそう思 う	③どちらとも 言えないまた は該当しない	④あまりそう 思わない	⑤全くそう思 わない	計
全学生	1004	428	115	46	19	1612
1 年次生	274	63	11	7	0	355
2 年次生	617	299	85	25	17	1043
専攻科生	113	66	19	14	2	214

単位：%(5%未満非表示)



①おおいに思う
 ②ややそう思う
 ③どちらとも言えないまたは該当しない
 ④あまりそう思わない
 ⑤全くそう思わない