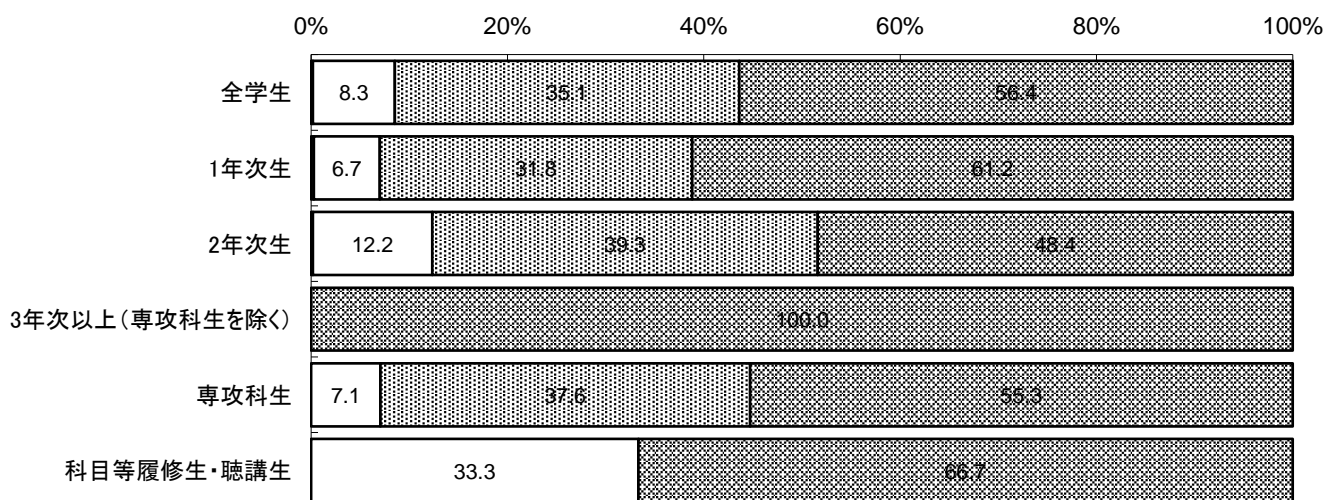


欠席回数(1.0回、2.1~2回、3.3~4回、4.5~7回、5.8回以上)

欠席回数	⑤8回以上	④5~7回	③3~4回	②1~2回	①0回	計
全学生	0	4	182	765	1230	2181
1年次生	0	3	72	341	656	1072
2年次生	0	1	72	232	286	591
3年次以上(専攻科生を除く)	0	0	0	0	1	1
専攻科生	0	0	36	192	282	510
科目等履修生・聴講生	0	0	2	0	4	6

単位: %(5%未満非表示)

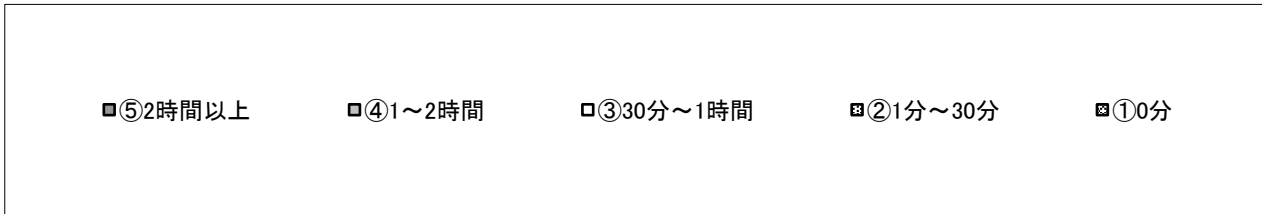
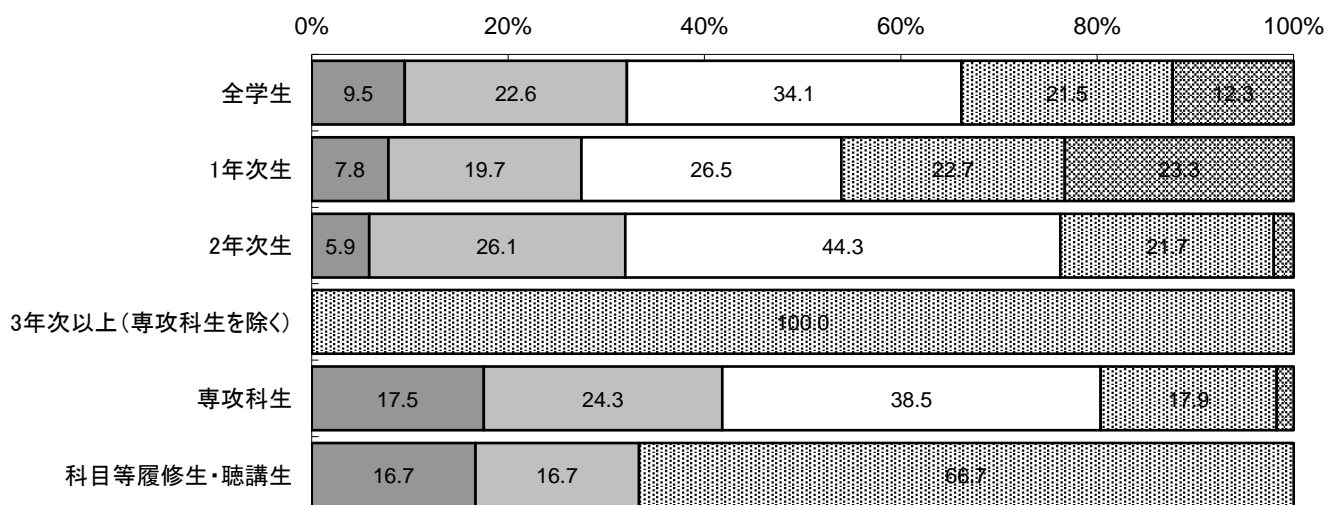


■⑤8回以上 ■④5~7回 ■③3~4回 ■②1~2回 ■①0回

問1.この授業のために、一週間に平均どのくらい自習(シラバスに記されている自主学習の課題・予習・復習・演習発表の準備、宿題など)をしましたか。

問1	⑤2時間以上	④1～2時間	③30分～1時間	②1分～30分	①0分	計
全学生	214	510	768	485	278	2255
1年次生	84	212	285	245	251	1077
2年次生	35	156	265	130	12	598
3年次以上(専攻科生を除く)	0	0	0	1	0	1
専攻科生	91	126	200	93	9	519
科目等履修生・聴講生	1	1	0	4	0	6

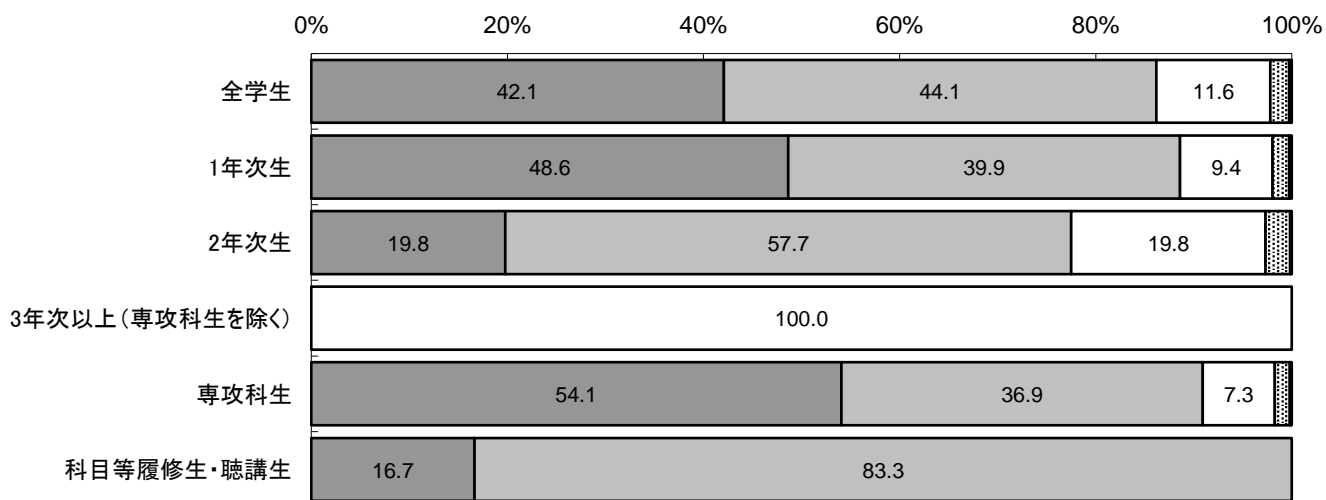
単位: %(5未満非表示)



問 2.この授業に、よく取り組みましたか。

問 2	⑤おおいにそ う思う	④ややそう思 う	③どちらとも 言えないまた は該当しない	②あまりそう 思わない	①全くそう思 わない	計
全学生	944	990	261	43	6	2244
1年次生	520	427	101	18	3	1069
2年次生	118	344	118	15	1	596
3年次以上(専攻科生を除く)	0	0	1	0	0	1
専攻科生	280	191	38	8	1	518
科目等履修生・聴講生	1	5	0	0	0	6

単位: %(5%未満非表示)

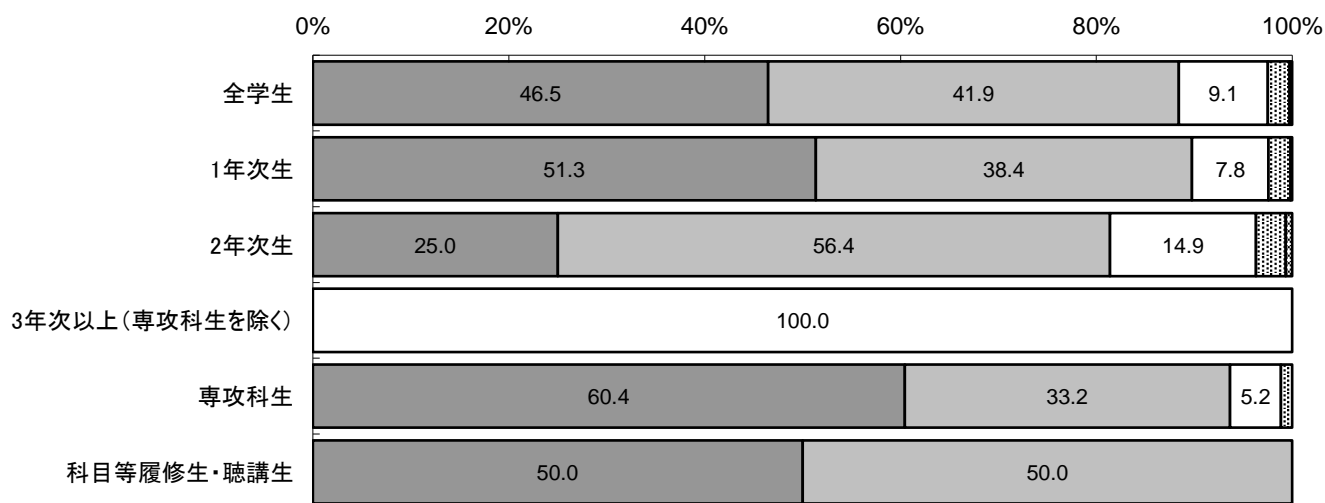


⑤おおいにそう思う
 ④ややそう思う
 ③どちらとも言えないまたは該当しない
 ②あまりそう思わない
 ①全くそう思わない

問3.この授業を通して、知識・技術・思考力などが、身に付いたと思いますか。

問3	⑤おおいに思う	④やや思う	③どちらとも言えないまたは該当しない	②あまりそう思わない	①全くそう思わない	計
全学生	1046	943	205	50	6	2250
1年次生	552	413	84	24	2	1075
2年次生	149	336	89	18	4	596
3年次以上(専攻科生を除く)	0	0	1	0	0	1
専攻科生	313	172	27	6	0	518
科目等履修生・聴講生	3	3	0	0	0	6

単位: %(5%未満非表示)

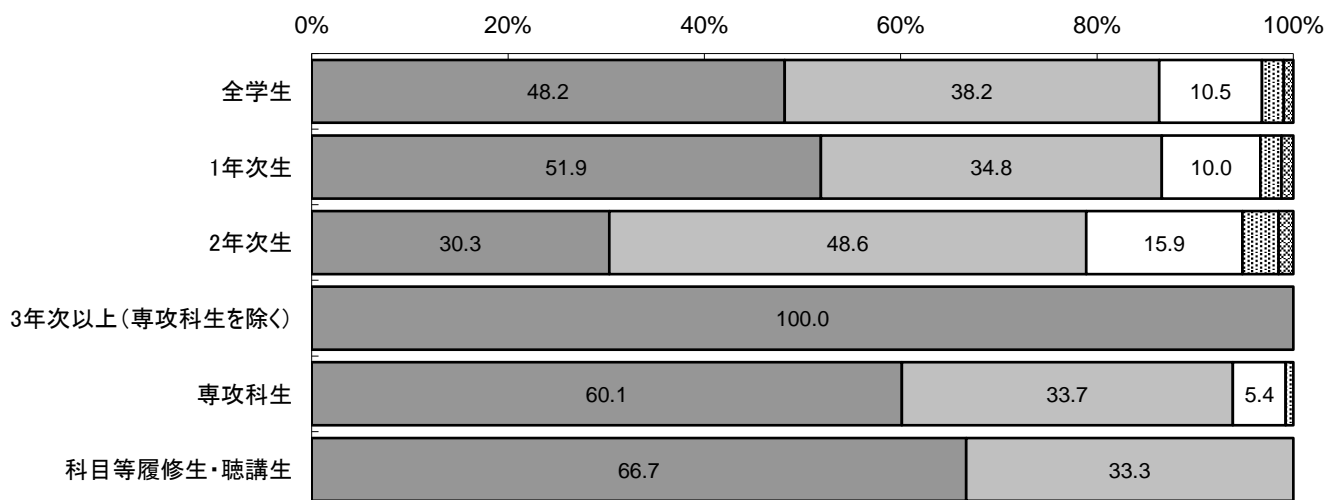


⑤おおいに思う
 ④やや思う
 ③どちらとも言えないまたは該当しない
 ②あまりそう思わない
 ①全くそう思わない

問 4.この授業のシラバスや教材(テキスト・配布資料・映像など)は役に立ちましたか。

問 4	⑤おおいにそ う思う	④ややそう思 う	③どちらとも 言えないまた は該当しない	②あまりそう 思わない	①全くそう思 わない	計
全学生	1086	860	236	50	22	2254
1年次生	558	374	108	23	13	1076
2年次生	181	290	95	22	9	597
3年次以上(専攻科生を除く)	1	0	0	0	0	1
専攻科生	312	175	28	4	0	519
科目等履修生・聴講生	4	2	0	0	0	6

単位: %(5%未満非表示)

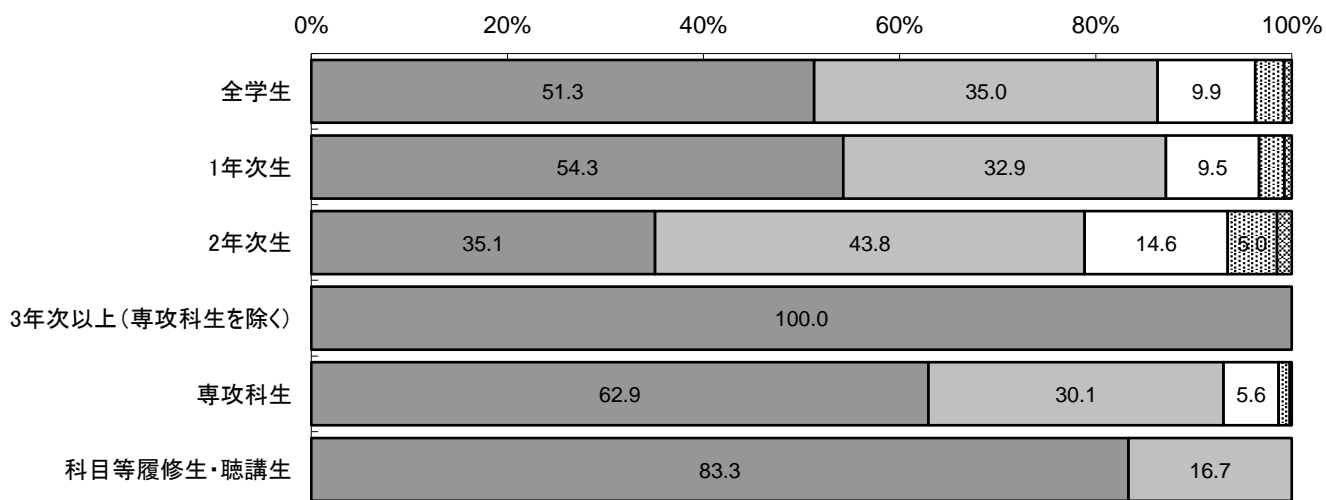


⑤おおいにそう思う
 ④ややそう思う
 ③どちらとも言えないまたは該当しない
 ②あまりそう思わない
 ①全くそう思わない

問5.授業の内容は理解しやすいものでしたか。

問5	⑤おおいに 思う	④ややそう 思う	③どちらとも 言えないまた は該当しない	②あまりそう 思わない	①全くそう思 わない	計
全学生	1155	789	224	66	18	2252
1年次生	584	354	102	28	8	1076
2年次生	209	261	87	30	9	596
3年次以上(専攻科生を除く)	1	0	0	0	0	1
専攻科生	326	156	29	6	1	518
科目等履修生・聴講生	5	1	0	0	0	6

単位: %(5%未満非表示)

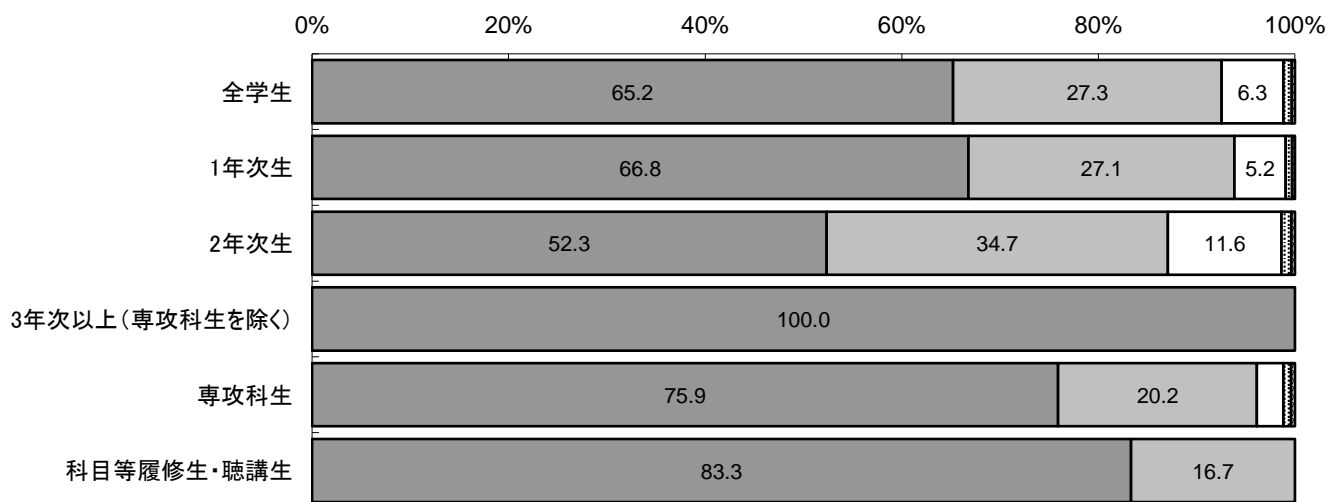


⑤おおいに思う
 ④ややそう思う
 ③どちらとも言えないまたは該当しない
 ②あまりそう思わない
 ①全くそう思わない

問 6.授業の開始時間や終了時間は、適切でしたか。

問 6	⑤おおいにそ う思う	④ややそう思 う	③どちらとも 言えないまた は該当しない	②あまりそう 思わない	①全くそう思 わない	計
全学生	1469	615	142	19	7	2252
1年次生	718	291	56	7	3	1075
2年次生	312	207	69	6	2	596
3年次以上(専攻科生を除く)	1	0	0	0	0	1
専攻科生	394	105	14	4	2	519
科目等履修生・聴講生	5	1	0	0	0	6

単位: %(5%未満非表示)

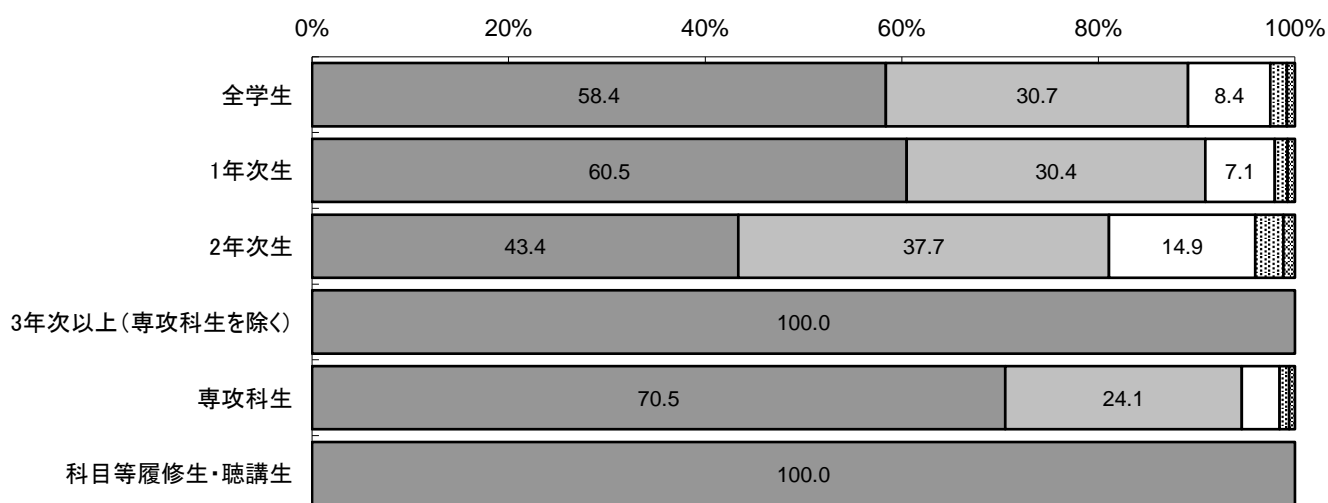


⑤おおいに思う
 ④やや思う
 ③どちらとも言えないまたは該当しない
 ②あまりそう思わない
 ①全くそう思わない

問7.担当の先生の授業運営(質問や発言の機会、私語の注意、分かりやすい回答や対応など)は適切でしたか。

問7	⑤おおいに思う	④やや思う	③どちらとも言えないまたは該当しない	②あまりそう思わない	①全くそう思わない	計
全学生	1316	693	189	38	18	2254
1年次生	651	327	76	14	8	1076
2年次生	259	225	89	17	7	597
3年次以上(専攻科生を除く)	1	0	0	0	0	1
専攻科生	366	125	20	5	3	519
科目等履修生・聴講生	6	0	0	0	0	6

単位: %(5未満非表示)

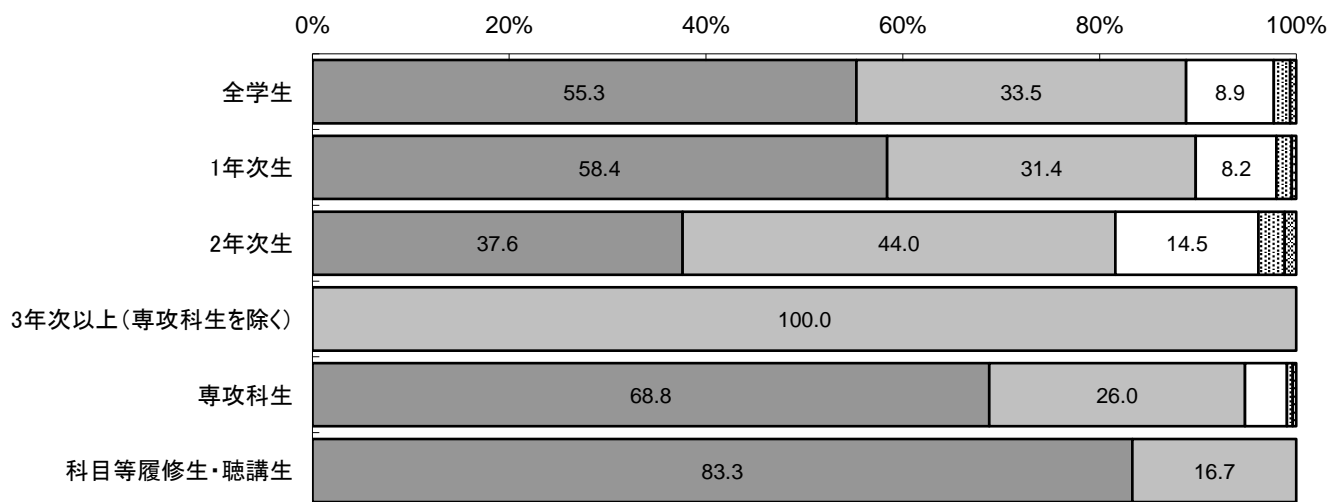


⑤おおいに思う
 ④やや思う
 ③どちらとも言えないまたは該当しない
 ②あまりそう思わない
 ①全くそう思わない

問 8.総合的に判断して、この授業に満足しましたか。

問 8	⑤おおいにそ う思う	④ややそう思 う	③どちらとも 言えないまた は該当しない	②あまりそう 思わない	①全くそう思 わない	計
全学生	1247	756	201	38	14	2256
1年次生	629	338	88	17	5	1077
2年次生	225	263	87	16	7	598
3年次以上(専攻科生を除く)	0	1	0	0	0	1
専攻科生	357	135	22	3	2	519
科目等履修生・聴講生	5	1	0	0	0	6

単位: %(5%未満非表示)



⑤おおいにそう思う
 ④ややそう思う
 ③どちらとも言えないまたは該当しない
 ②あまりそう思わない
 ①全くそう思わない