


欠席回数(1.0回、2.1~2回、3.3~4回、4.5~7回、5.8回以上)

欠席回数	⑤8回以上	④5~7回	③3~4回	②1~2回	①0回	計
全学生	0	4	71	331	1644	2050
1年次生	0	1	15	100	815	931
2年次生	0	3	44	141	683	871
3年次以上(専攻科生を除く)	0	0	0	1	0	1
専攻科生	0	0	12	88	139	239
科目等履修生・聴講生	0	0	0	1	7	8

単位: %(5%未満非表示)

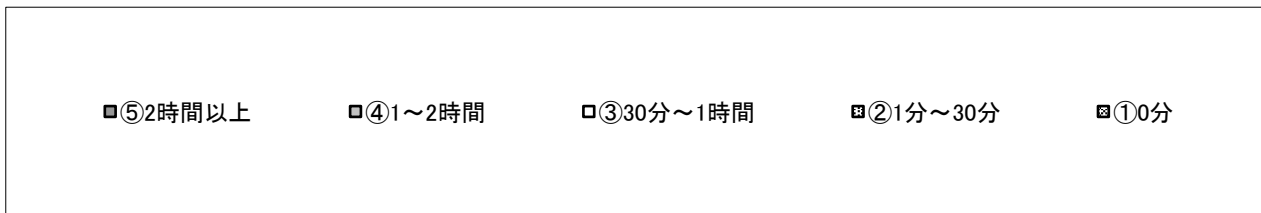
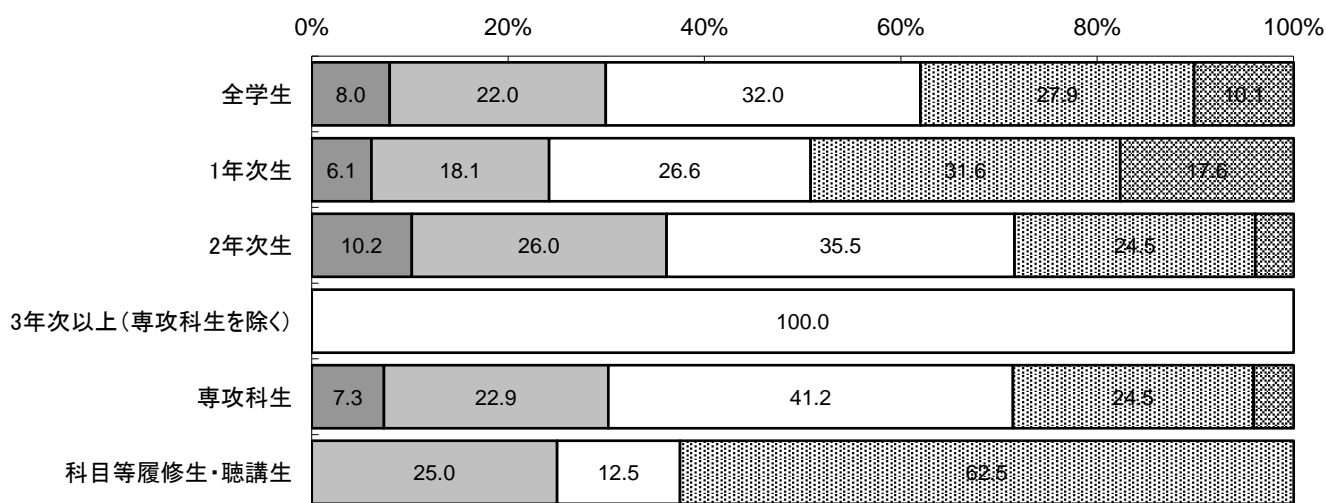


■⑤8回以上 ■④5~7回 □③3~4回 ■②1~2回 ■①0回

問 1.この授業のために、一週間に平均どのくらい自習(シラバスに記されている自主学習の課題・予習・復習・演習発表の準備、宿題など)をしましたか。

問 1	⑤2時間以上	④1～2時間	③30分～1時間	②1分～30分	①0分	計
全学生	171	473	689	599	218	2150
1年次生	57	169	249	295	165	935
2年次生	91	232	317	219	35	894
3年次以上(専攻科生を除く)	0	0	1	0	0	1
専攻科生	18	56	101	60	10	245
科目等履修生・聴講生	0	2	1	5	0	8

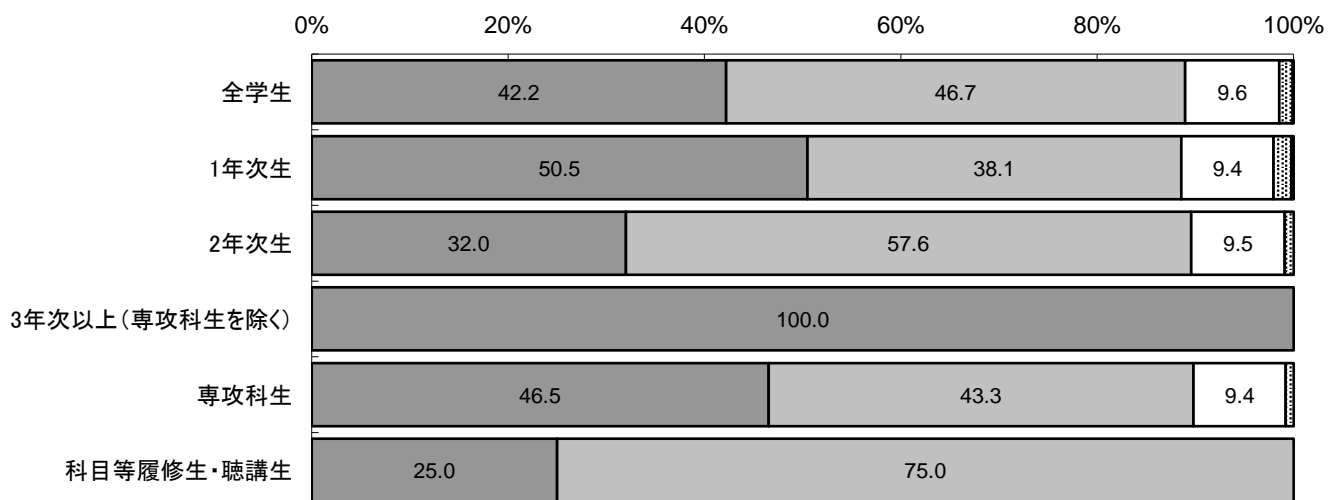
単位: %(5%未満非表示)



問 2.この授業に、よく取り組みましたか。

問 2	⑤おおいにそ う思う	④ややそう思 う	③どちらとも 言えないまた は該当しない	②あまりそう 思わない	①全くそう思 わない	計
全学生	902	999	205	29	2	2137
1年次生	468	353	87	17	2	927
2年次生	285	513	85	8	0	891
3年次以上(専攻科生を除く)	1	0	0	0	0	1
専攻科生	114	106	23	2	0	245
科目等履修生・聴講生	2	6	0	0	0	8

単位: %(5%未満非表示)

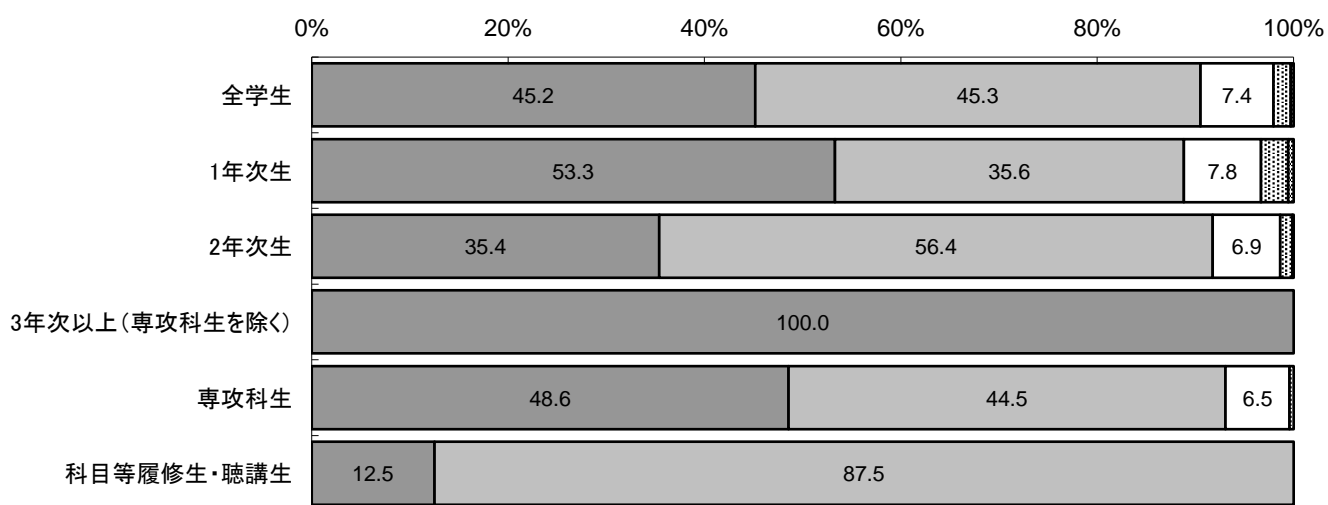


⑤おおいにそう思う
 ④ややそう思う
 ③どちらとも言えないまたは該当しない
 ②あまりそう思わない
 ①全くそう思わない

問3.この授業を通して、知識・技術・思考力などが、身に付いたと思いますか。

問3	⑤おおいに 思う	④ややそう 思う	③どちらとも 言えないまた は該当しない	②あまりそう 思わない	①全くそう 思わない	計
全学生	966	970	159	38	6	2139
1年次生	496	331	73	26	5	931
2年次生	314	500	61	11	1	887
3年次以上(専攻科生を除く)	1	0	0	0	0	1
専攻科生	119	109	16	1	0	245
科目等履修生・聴講生	1	7	0	0	0	8

単位: %(5%未満非表示)

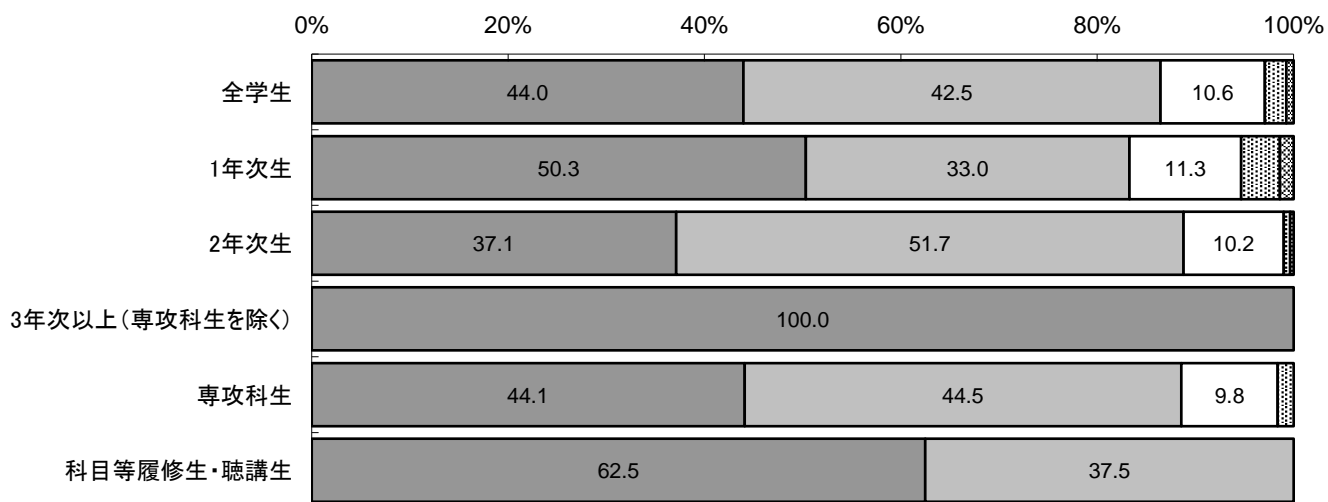


⑤おおいに思う
 ④ややそう思う
 ③どちらとも言えないまたは該当しない
 ②あまりそう思わない
 ①全くそう思わない

問 4.この授業のシラバスや教材(テキスト・配布資料・映像など)は役に立ちましたか。

問 4	⑤おおいにそ う思う	④ややそう思 う	③どちらとも 言えないまた は該当しない	②あまりそう 思わない	①全くそう思 わない	計
全学生	944	912	228	47	16	2147
1年次生	470	308	106	37	13	934
2年次生	331	461	91	6	3	892
3年次以上(専攻科生を除く)	1	0	0	0	0	1
専攻科生	108	109	24	4	0	245
科目等履修生・聴講生	5	3	0	0	0	8

単位: %(5%未満非表示)

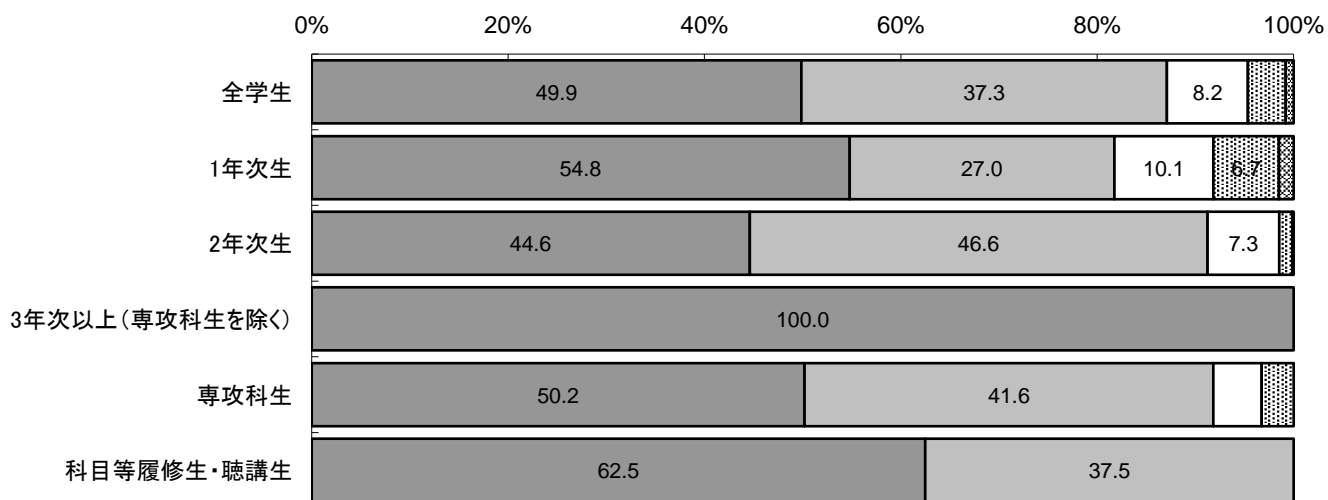


⑤おおいにそう思う
 ④ややそう思う
 ③どちらとも言えないまたは該当しない
 ②あまりそう思わない
 ①全くそう思わない

問 5.授業の内容は理解しやすいものでしたか。

問 5	⑤おおいにそ う思う	④ややそう 思う	③どちらとも 言えないまた は該当しない	②あまりそ う思わない	①全くそ う思わない	計
全学生	1068	798	176	83	17	2142
1年次生	510	251	94	62	14	931
2年次生	397	415	65	12	1	890
3年次以上(専攻科生を除く)	1	0	0	0	0	1
専攻科生	123	102	12	8	0	245
科目等履修生・聴講生	5	3	0	0	0	8

単位: %(5%未満非表示)

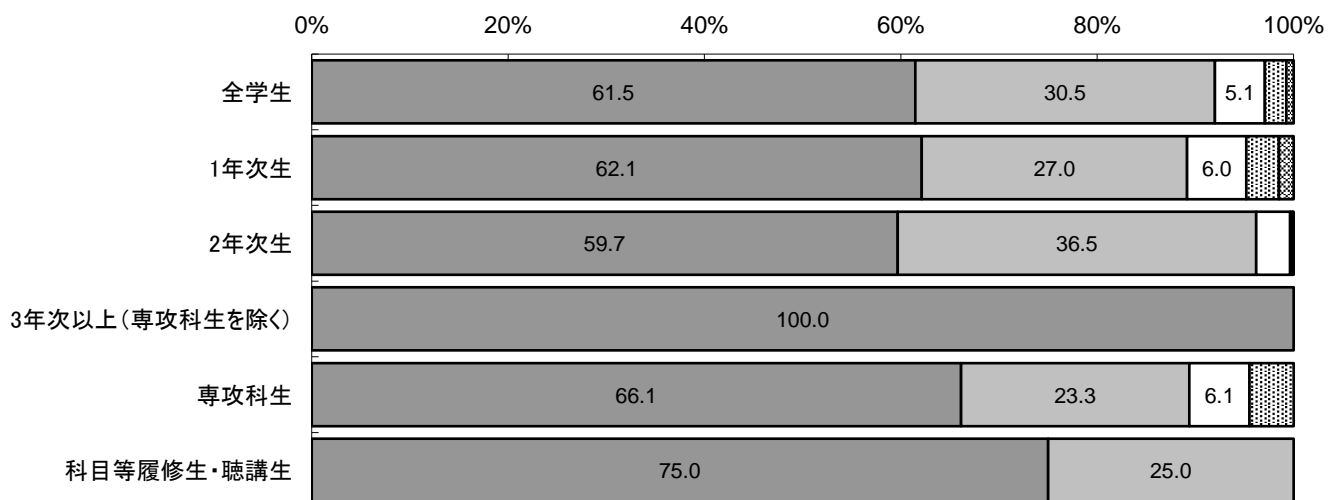


⑤おおいにそう思う
 ④ややそう思う
 ③どちらとも言えないまたは該当しない
 ②あまりそう思わない
 ①全くそう思わない

問 6.授業の開始時間や終了時間は、適切でしたか。

問 6	⑤おおいにそ う思う	④ややそう思 う	③どちらとも 言えないまた は該当しない	②あまりそう 思わない	①全くそう思 わない	計
全学生	1319	655	109	47	16	2146
1年次生	579	252	56	31	14	932
2年次生	533	326	31	2	1	893
3年次以上(専攻科生を除く)	1	0	0	0	0	1
専攻科生	162	57	15	11	0	245
科目等履修生・聴講生	6	2	0	0	0	8

単位: %(5%未満非表示)

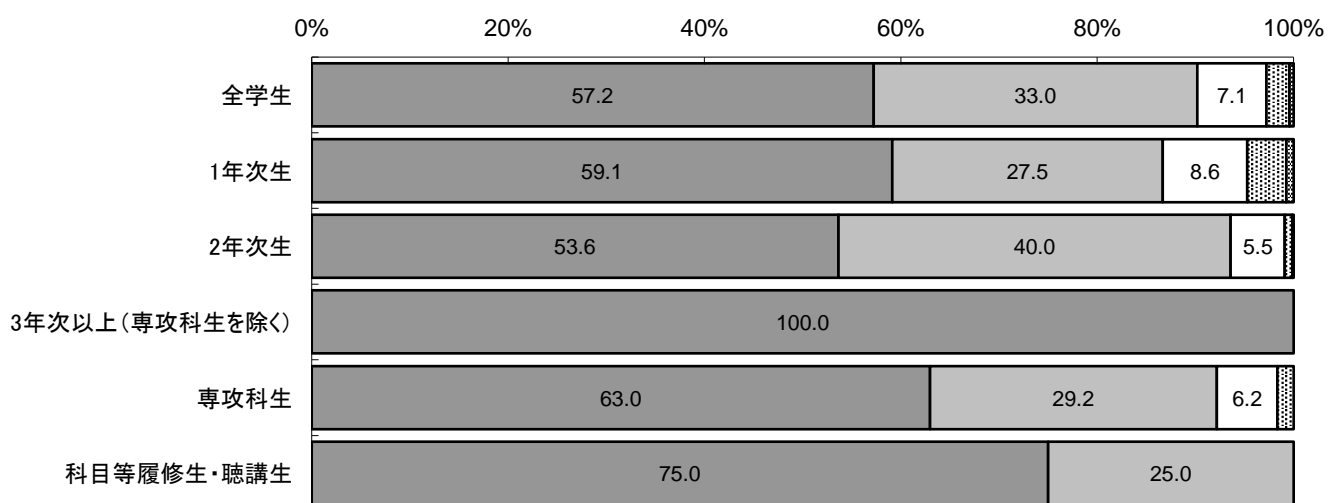


⑤おおいにそう思う
 ④ややそう思う
 ③どちらとも言えないまたは該当しない
 ②あまりそう思わない
 ①全くそう思わない

問7.担当の先生の授業運営(質問や発言の機会、私語の注意、分かりやすい回答や対応など)は適切でしたか。

問7	⑤おおいに思う	④やや思う	③どちらとも言えないまたは該当しない	②あまりそう思わない	①全くそう思わない	計
全学生	1224	705	151	50	9	2139
1年次生	550	256	80	37	7	930
2年次生	478	356	49	7	1	891
3年次以上(専攻科生を除く)	1	0	0	0	0	1
専攻科生	153	71	15	4	0	243
科目等履修生・聴講生	6	2	0	0	0	8

単位: %(5%未満非表示)

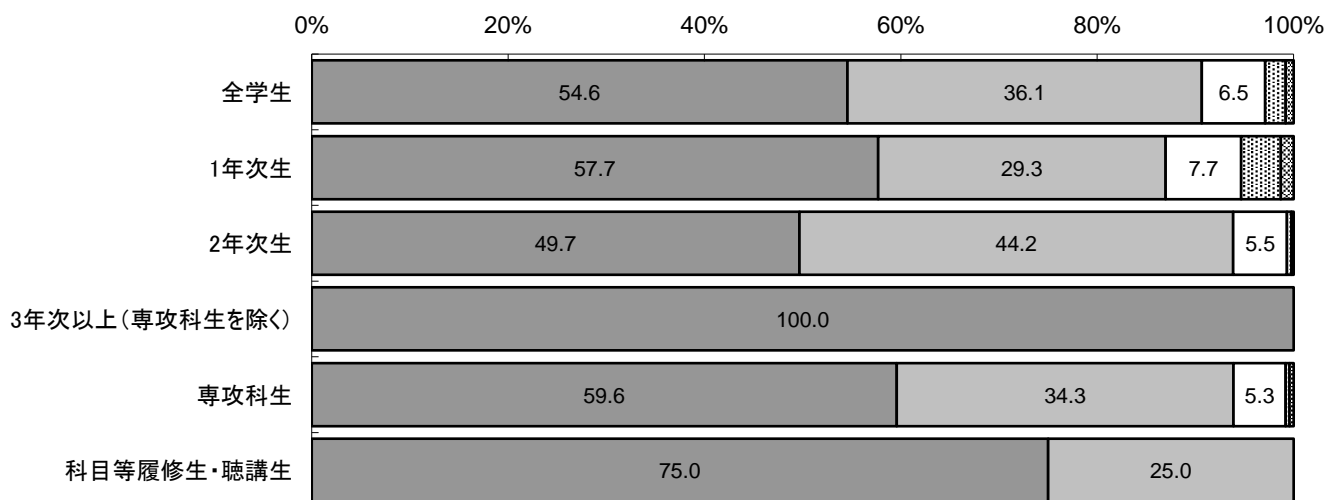


⑤おおいに思う
 ④やや思う
 ③どちらとも言えないまたは該当しない
 ②あまりそう思わない
 ①全くそう思わない

問 8.総合的に判断して、この授業に満足しましたか。

問 8	⑤おおいにそ う思う	④ややそう思 う	③どちらとも 言えないまた は該当しない	②あまりそう 思わない	①全くそう思 わない	計
全学生	1174	776	139	45	17	2151
1年次生	540	274	72	38	12	936
2年次生	444	395	49	4	2	894
3年次以上(専攻科生を除く)	1	0	0	0	0	1
専攻科生	146	84	13	1	1	245
科目等履修生・聴講生	6	2	0	0	0	8

単位: %(5%未満非表示)



⑤おおいに思う
 ④ややそう思う
 ③どちらとも言えないまたは該当しない
 ②あまりそう思わない
 ①全くそう思わない