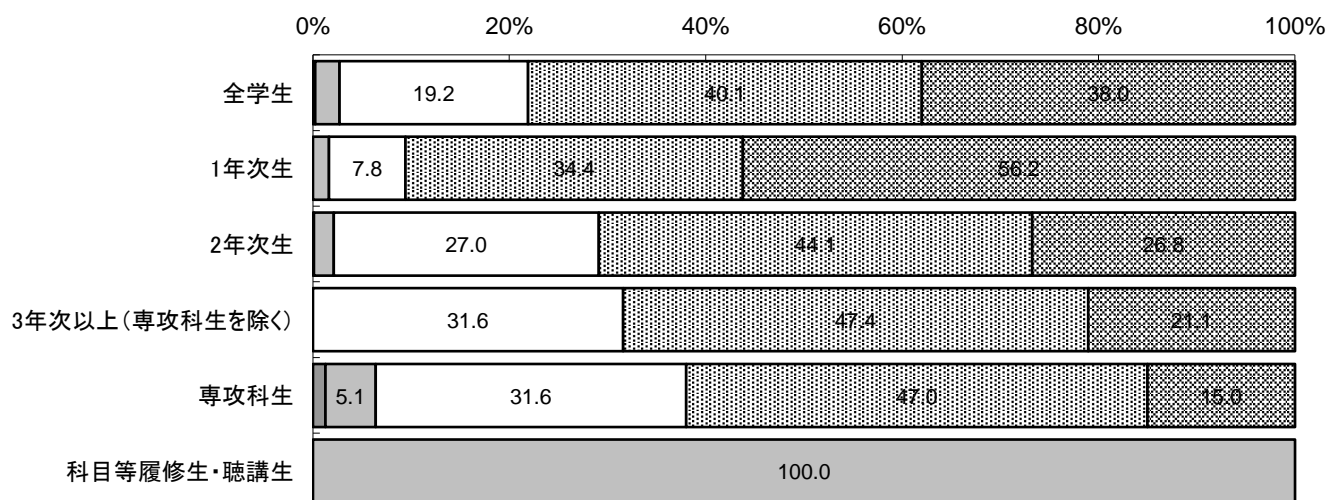


欠席回数(1.0回、2.1~2回、3.3~4回、4.5~7回、5.8回以上)

欠席回数	⑤8回以上	④5~7回	③3~4回	②1~2回	①0回	計
全学生	5	55	424	886	839	2209
1年次生	0	16	76	335	548	975
2年次生	1	18	241	394	239	893
3年次以上(専攻科生を除く)	0	0	6	9	4	19
専攻科生	4	16	99	147	47	313
科目等履修生・聴講生	0	4	0	0	0	4

単位: %(5%未満非表示)

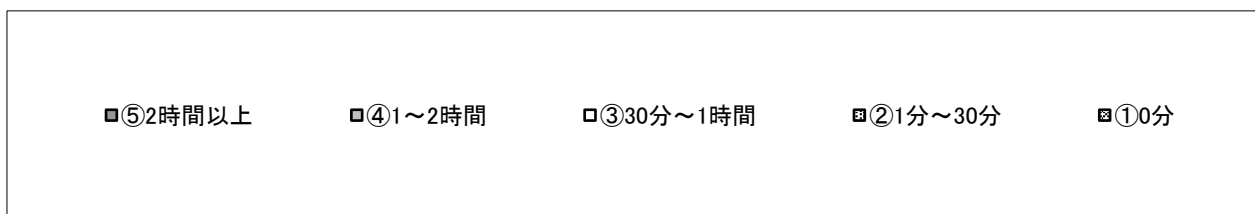
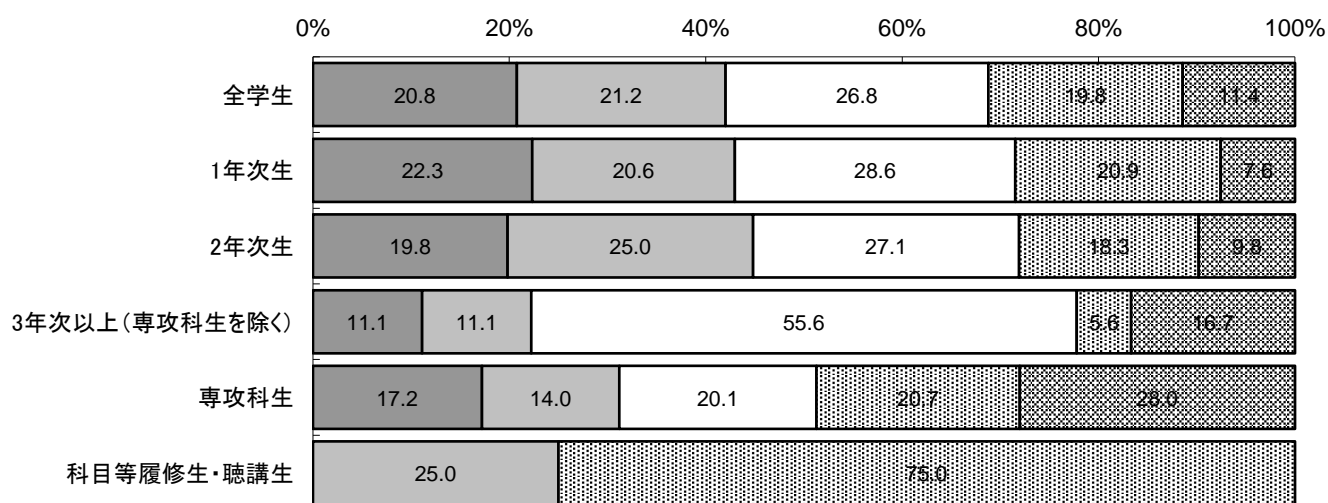


■⑤8回以上    ■④5~7回    ■③3~4回    ■②1~2回    ■①0回

問1.この授業のために、一週間に平均どのくらい自習(シラバスに記されている自主学習の課題・予習・復習・演習発表の準備、宿題など)をしましたか。

問1	⑤2時間以上	④1～2時間	③30分～1時間	②1分～30分	①0分	計
全学生	470	481	606	448	259	2264
1年次生	219	202	280	205	74	980
2年次生	180	227	246	166	89	908
3年次以上(専攻科生を除く)	2	2	10	1	3	18
専攻科生	54	44	63	65	88	314
科目等履修生・聴講生	0	1	0	3	0	4

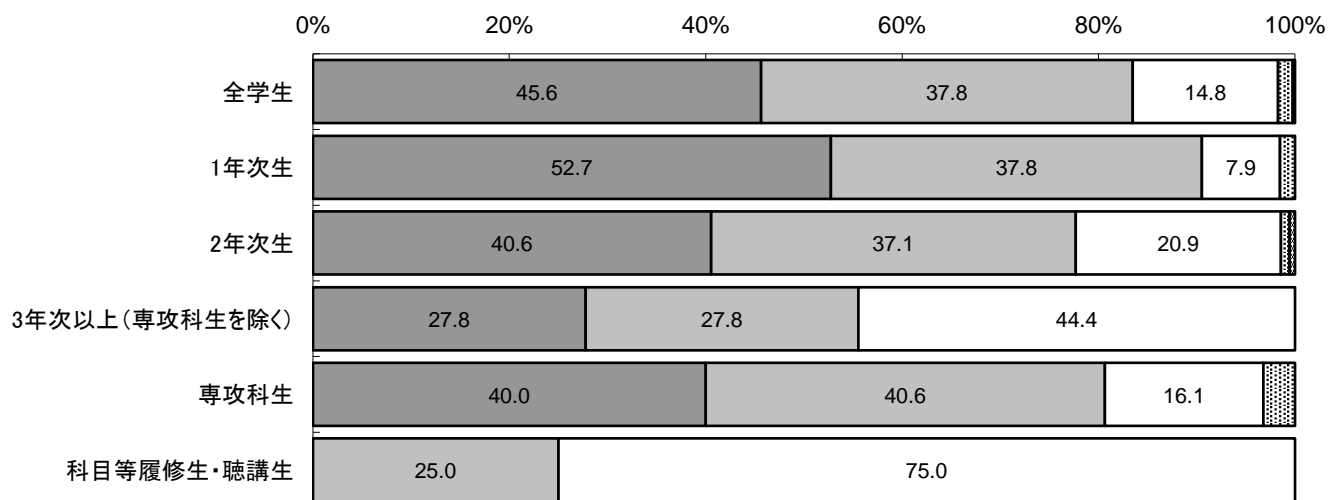
単位:%(5%未満非表示)



問 2.この授業に、よく取り組みましたか。

問 2	⑤おおいにそ う思う	④ややそう思 う	③どちらとも 言えないまた は該当しない	②あまりそう 思わない	①全くそう思 わない	計
全学生	1031	855	334	34	5	2259
1年次生	518	371	78	15	0	982
2年次生	367	336	189	8	5	905
3年次以上(専攻科生を除く)	5	5	8	0	0	18
専攻科生	124	126	50	10	0	310
科目等履修生・聴講生	0	1	3	0	0	4

単位: %(5%未満非表示)

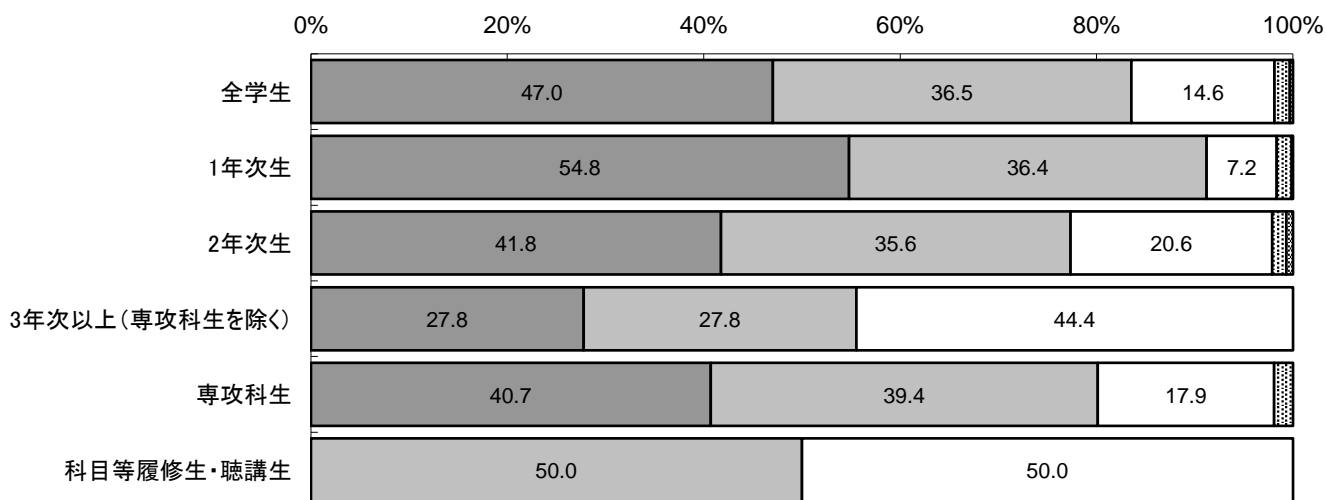


⑤おおいにそう思う
  ④ややそう思う
  ③どちらとも言えないまたは該当しない
  ②あまりそう思わない
  ①全くそう思わない

問3.この授業を通して、知識・技術・思考力などが、身に付いたと思いますか。

問3	⑤おおいに 思う	④ややそう 思う	③どちらとも 言えないまた は該当しない	②あまりそう 思わない	①全くそう 思わない	計
全学生	1061	824	329	35	7	2256
1年次生	536	356	70	15	1	978
2年次生	378	322	186	13	6	905
3年次以上(専攻科生を除く)	5	5	8	0	0	18
専攻科生	127	123	56	6	0	312
科目等履修生・聴講生	0	2	2	0	0	4

単位: %(5未満非表示)

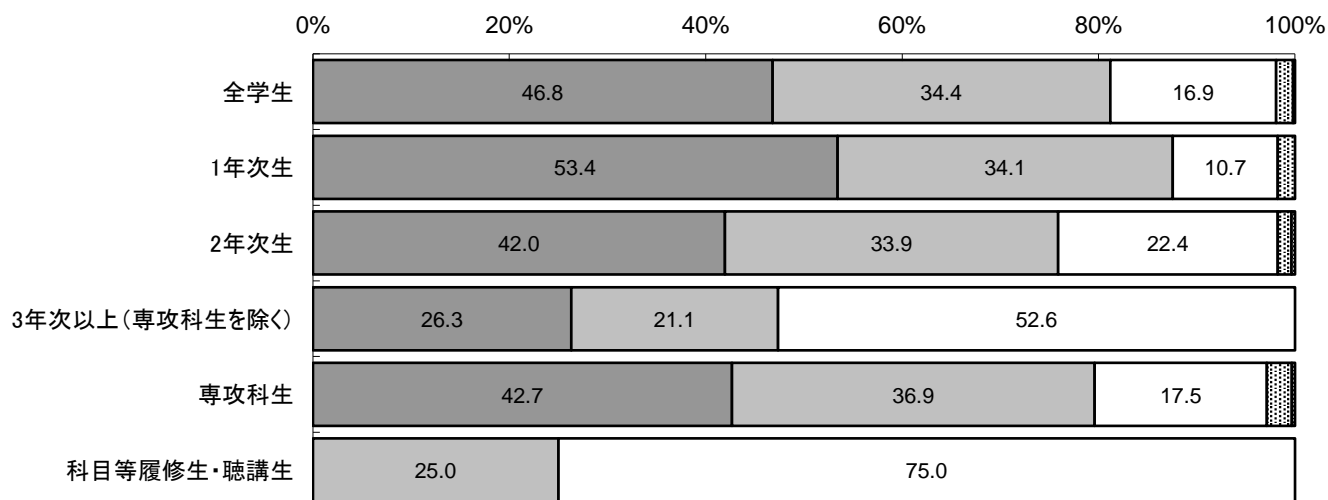


⑤おおいに思う
  ④ややそう思う
  ③どちらとも言えないまたは該当しない
  ②あまりそう思わない
  ①全くそう思わない

問 4.この授業のシラバスや教材(テキスト・配布資料・映像など)は役に立ちましたか。

問 4	⑤おおいにそ う思う	④ややそう思 う	③どちらとも 言えないまた は該当しない	②あまりそう 思わない	①全くそう思 わない	計
全学生	1060	779	383	39	4	2265
1年次生	524	335	105	17	0	981
2年次生	381	308	203	13	3	908
3年次以上(専攻科生を除く)	5	4	10	0	0	19
専攻科生	134	116	55	8	1	314
科目等履修生・聴講生	0	1	3	0	0	4

単位: %(5%未満非表示)

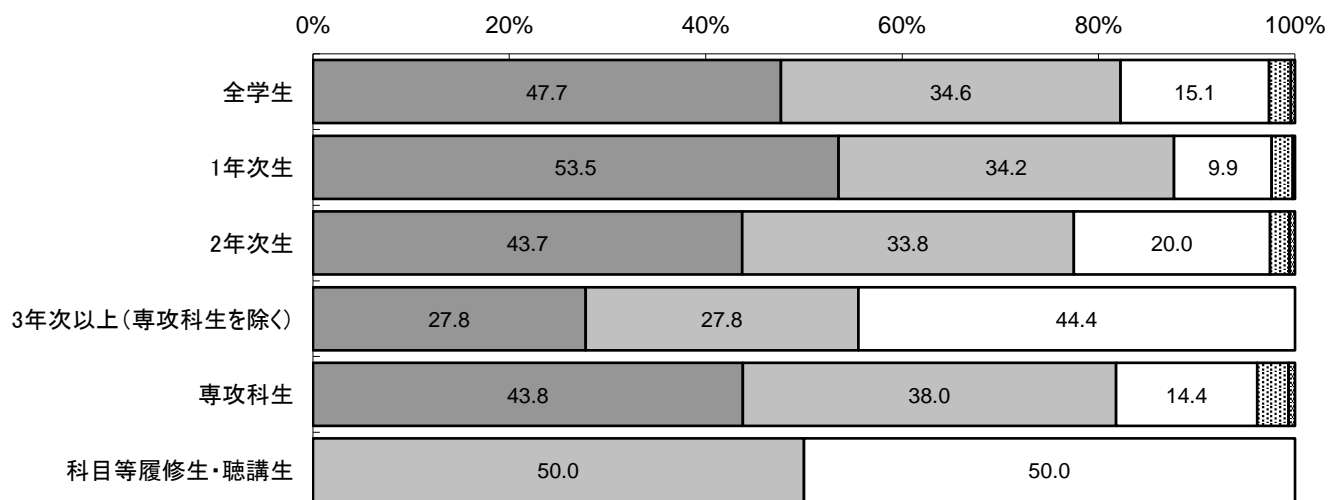


⑤おおいに思う
  ④やや思う
  ③どちらとも言えないまたは該当しない
  ②あまり思わない
  ①全く思わない

問5.授業の内容は理解しやすいものでしたか。

問5	⑤おおいに 思う	④ややそう 思う	③どちらとも 言えないまた は該当しない	②あまりそう 思わない	①全くそう 思わない	計
全学生	1075	780	341	50	9	2255
1年次生	522	333	97	21	2	975
2年次生	396	306	181	18	5	906
3年次以上(専攻科生を除く)	5	5	8	0	0	18
専攻科生	137	119	45	10	2	313
科目等履修生・聴講生	0	2	2	0	0	4

単位: %(5%未満非表示)

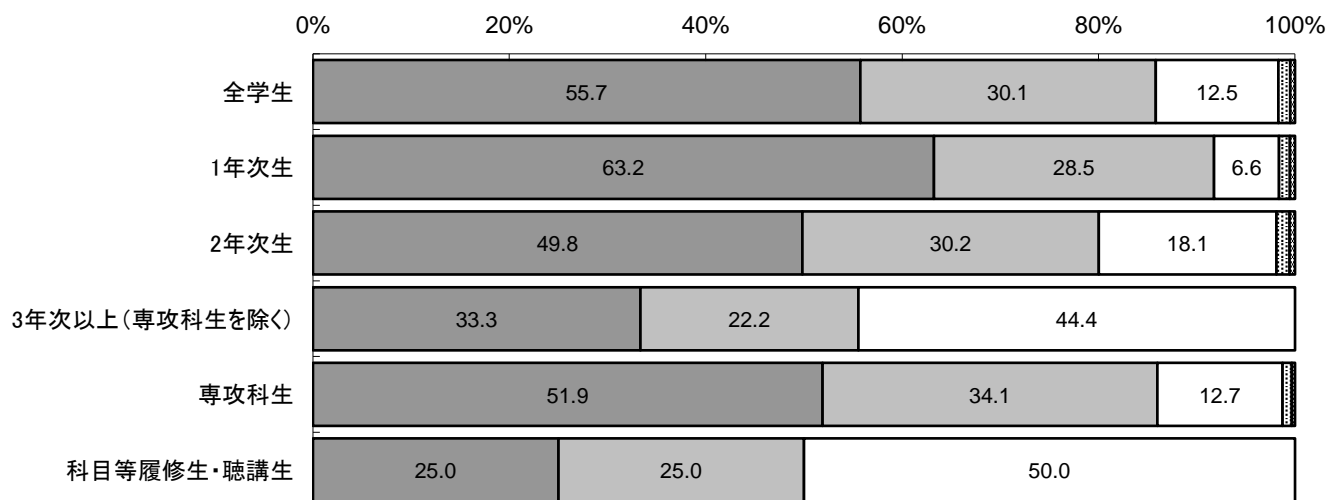


⑤おおいに思う
  ④ややそう思う
  ③どちらとも言えないまたは該当しない
  ②あまりそう思わない
  ①全くそう思わない

問 6.授業の開始時間や終了時間は、適切でしたか。

問 6	⑤おおいにそ う思う	④ややそう思 う	③どちらとも 言えないまた は該当しない	②あまりそう 思わない	①全くそう思 わない	計
全学生	1262	681	283	27	11	2264
1年次生	621	280	65	11	5	982
2年次生	452	274	164	12	5	907
3年次以上(専攻科生を除く)	6	4	8	0	0	18
専攻科生	163	107	40	3	1	314
科目等履修生・聴講生	1	1	2	0	0	4

単位: %(5未満非表示)

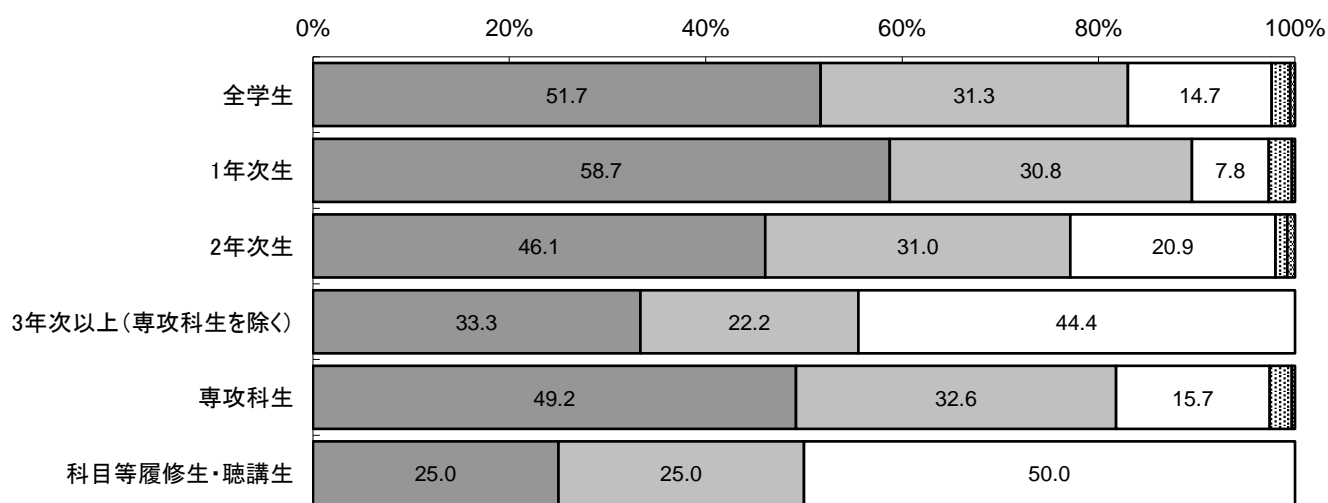


⑤おおいにそう思う  ④ややそう思う  ③どちらとも言えないまたは該当しない  ②あまりそう思わない  ①全くそう思わない

問7.担当の先生の授業運営(質問や発言の機会、私語の注意、分かりやすい回答や対応など)は適切でしたか。

問7	⑤おおいに思う	④やや思う	③どちらとも言えないまたは該当しない	②あまりそう思わない	①全くそう思わない	計
全学生	1164	704	330	42	11	2251
1年次生	571	299	76	23	3	972
2年次生	417	281	189	11	7	905
3年次以上(専攻科生を除く)	6	4	8	0	0	18
専攻科生	154	102	49	7	1	313
科目等履修生・聴講生	1	1	2	0	0	4

単位: %(5未満非表示)



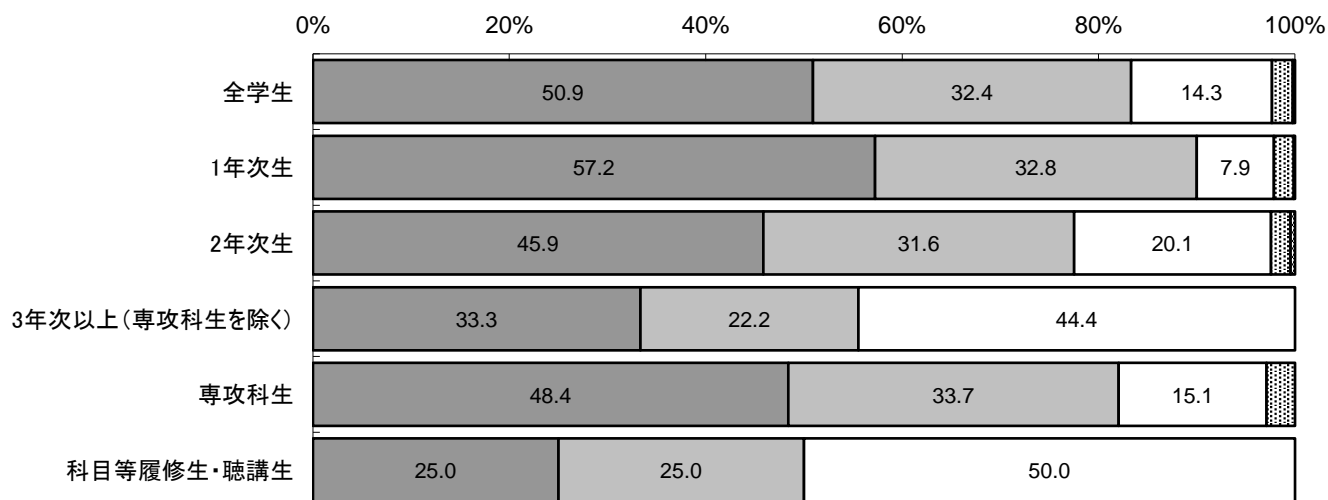
⑤おおいに思う
  ④やや思う
  ③どちらとも言えないまたは該当しない
  ②あまりそう思わない
  ①全くそう思わない



問 8.総合的に判断して、この授業に満足しましたか。

問 8	⑤おおいにそ う思う	④ややそう思 う	③どちらとも 言えないまた は該当しない	②あまりそう 思わない	①全くそう思 わない	計
全学生	1151	732	324	48	5	2260
1年次生	561	321	77	20	1	980
2年次生	416	287	182	18	4	907
3年次以上(専攻科生を除く)	6	4	8	0	0	18
専攻科生	151	105	47	9	0	312
科目等履修生・聴講生	1	1	2	0	0	4

単位: %(5%未満非表示)



⑤おおいにそう思う
  ④ややそう思う
  ③どちらとも言えないまたは該当しない
  ②あまりそう思わない
  ①全くそう思わない