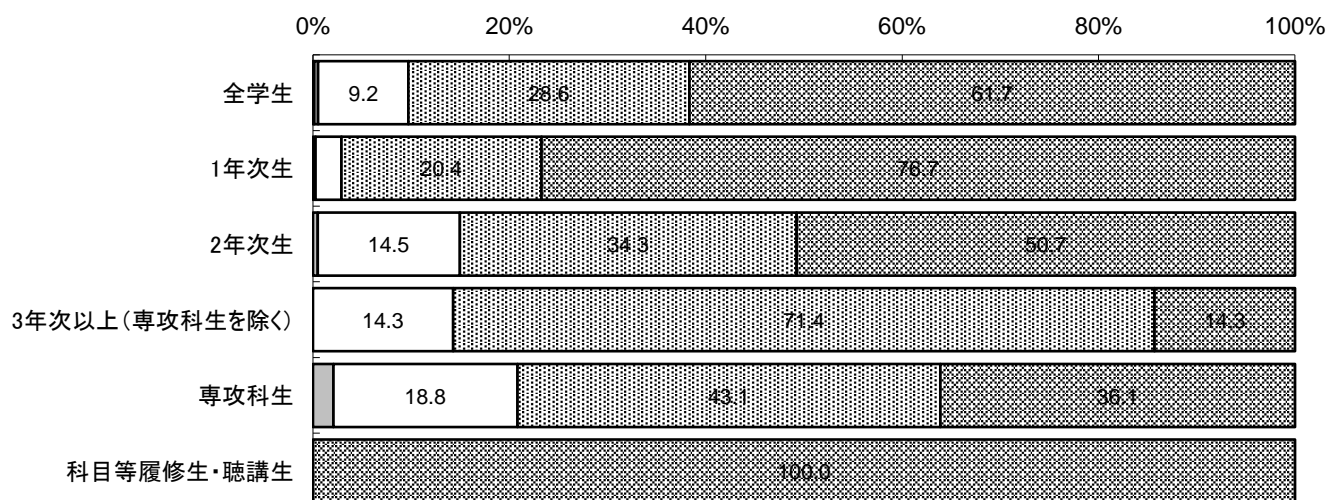


欠席回数(1.0回、2.1~2回、3.3~4回、4.5~7回、5.8回以上)

欠席回数	⑤8回以上	④5~7回	③3~4回	②1~2回	①0回	計
全学生	2	6	137	427	920	1492
1年次生	2	0	19	147	554	722
2年次生	0	3	89	211	312	615
3年次以上(専攻科生を除く)	0	0	1	5	1	7
専攻科生	0	3	27	62	52	144
科目等履修生・聴講生	0	0	0	0	1	1

単位: %(5%未満非表示)

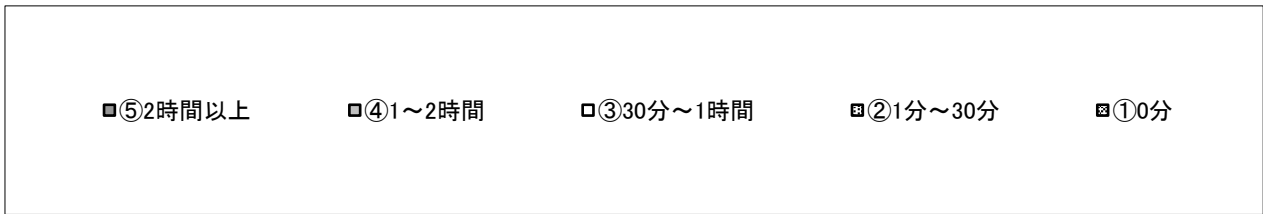
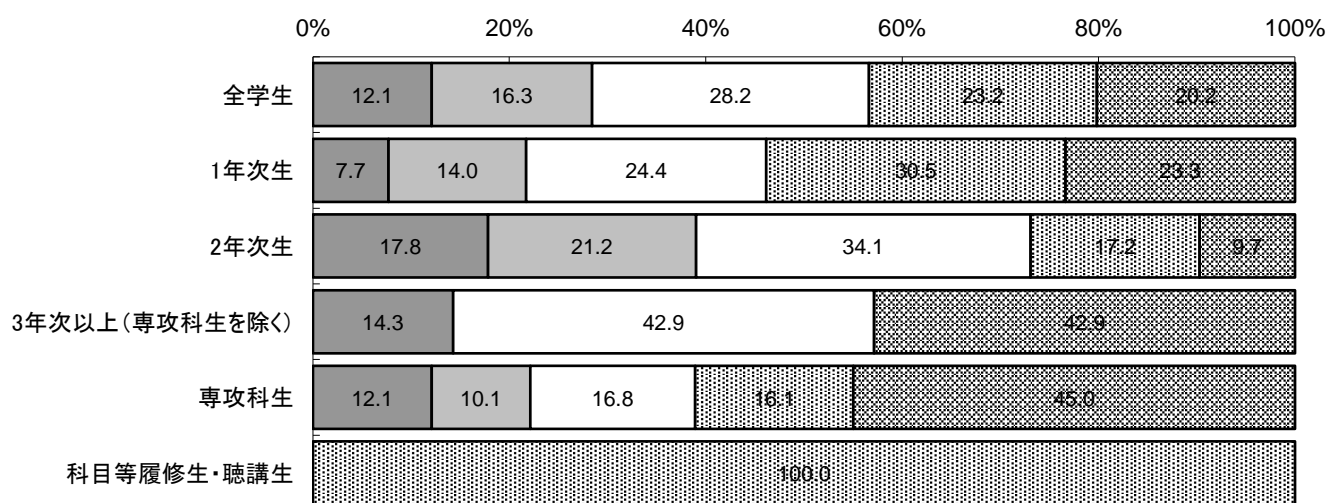


■⑤8回以上 ■④5~7回 ■③3~4回 ■②1~2回 ■①0回

問1.この授業のために、一週間に平均どのくらい自習(シラバスに記されている自主学習の課題・予習・復習・演習発表の準備、宿題など)をしましたか。

問1	⑤2時間以上	④1～2時間	③30分～1時間	②1分～30分	①0分	計
全学生	190	257	443	365	317	1572
1年次生	57	104	181	226	173	741
2年次生	112	133	214	108	61	628
3年次以上(専攻科生を除く)	1	0	3	0	3	7
専攻科生	18	15	25	24	67	149
科目等履修生・聴講生	0	0	0	1	0	1

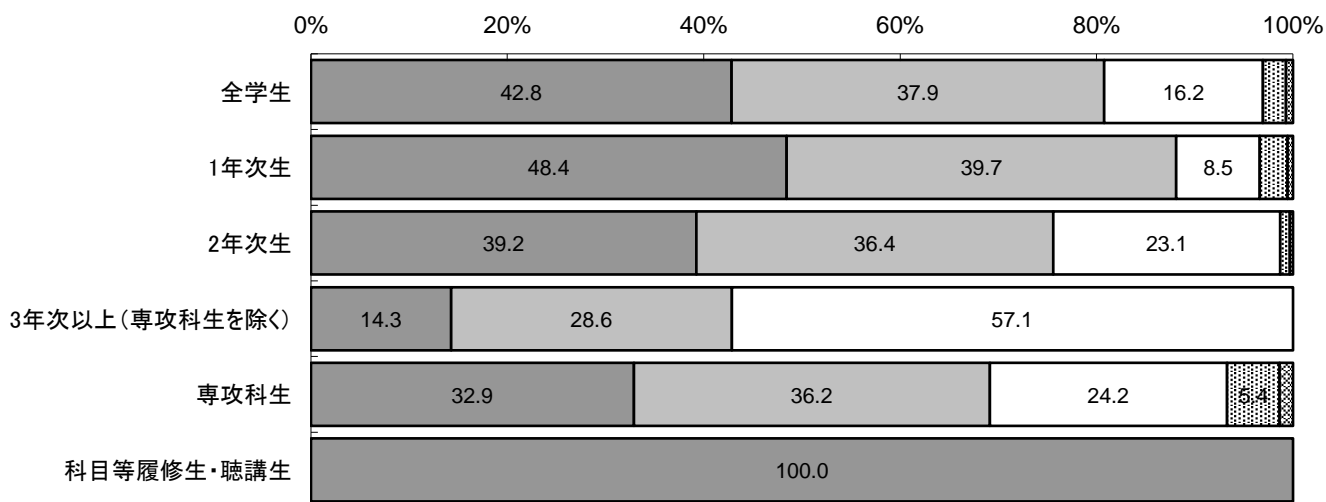
単位:%(5%未満非表示)



問 2.この授業に、よく取り組みましたか。

問 2	⑤おおいにそ う思う	④ややそう思 う	③どちらとも 言えないまた は該当しない	②あまりそう 思わない	①全くそう思 わない	計
全学生	673	596	254	37	11	1571
1年次生	359	294	63	21	4	741
2年次生	246	228	145	6	2	627
3年次以上(専攻科生を除く)	1	2	4	0	0	7
専攻科生	49	54	36	8	2	149
科目等履修生・聴講生	1	0	0	0	0	1

単位: %(5%未満非表示)

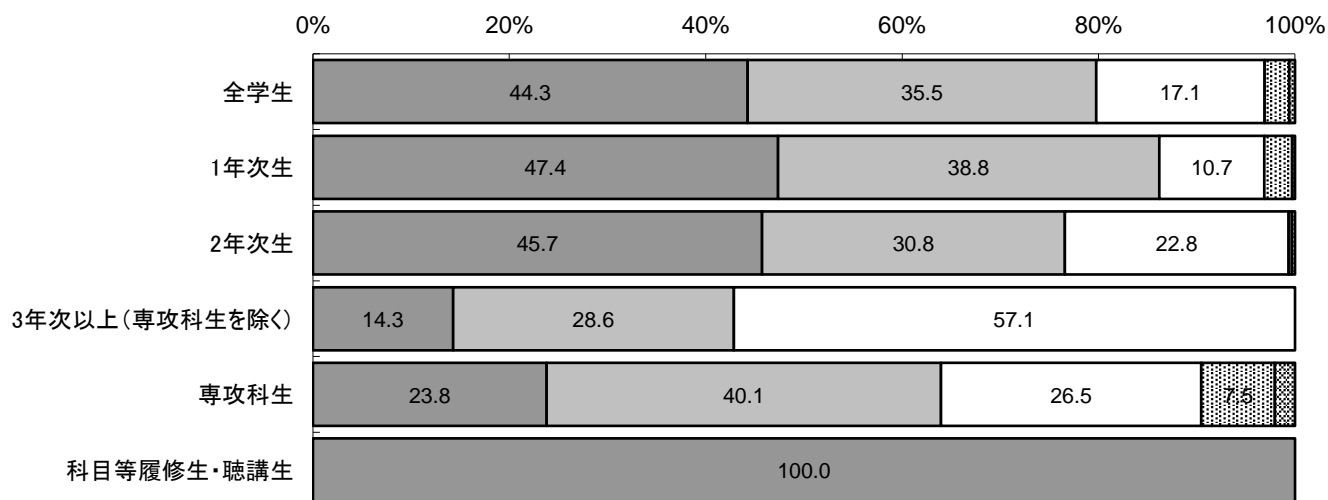


⑤おおいにそう思う
 ④ややそう思う
 ③どちらとも言えないまたは該当しない
 ②あまりそう思わない
 ①全くそう思わない

問3.この授業を通して、知識・技術・思考力などが、身に付いたと思いますか。

問3	⑤おおいに思う	④やや思う	③どちらとも言えないまたは該当しない	②あまりそう思わない	①全くそう思わない	計
全学生	692	555	268	39	9	1563
1年次生	350	287	79	21	2	739
2年次生	285	192	142	2	2	623
3年次以上(専攻科生を除く)	1	2	4	0	0	7
専攻科生	35	59	39	11	3	147
科目等履修生・聴講生	1	0	0	0	0	1

単位: %(5%未満非表示)

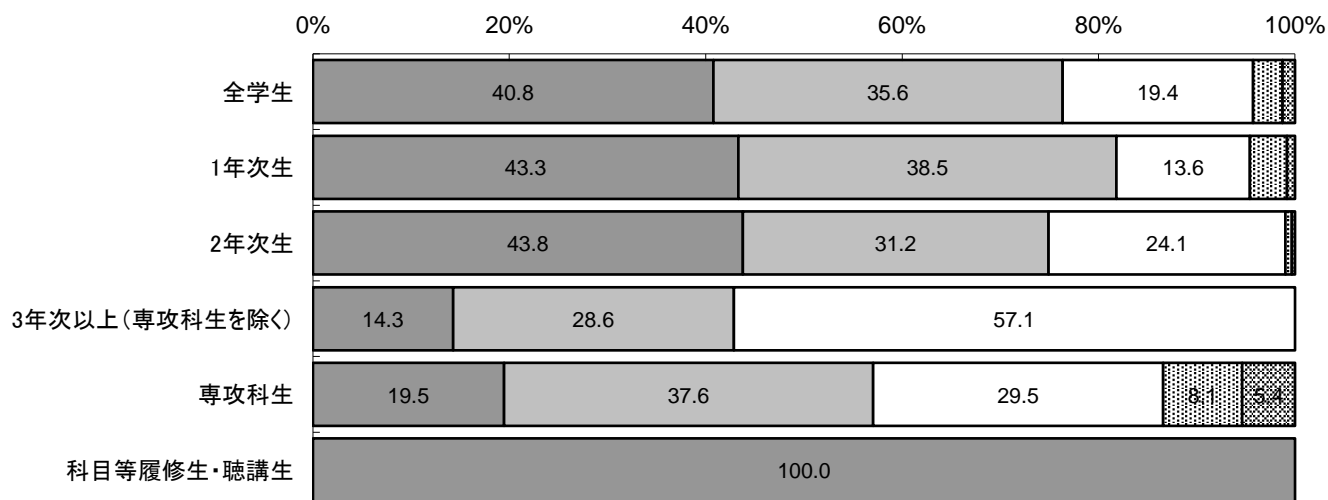


⑤おおいに思う
 ④やや思う
 ③どちらとも言えないまたは該当しない
 ②あまりそう思わない
 ①全くそう思わない

問 4.この授業のシラバスや教材(テキスト・配布資料・映像など)は役に立ちましたか。

問 4	⑤おおいにそ う思う	④ややそう思 う	③どちらとも 言えないまた は該当しない	②あまりそう 思わない	①全くそう思 わない	計
全学生	641	559	305	47	20	1572
1年次生	322	286	101	28	6	743
2年次生	274	195	151	4	2	626
3年次以上(専攻科生を除く)	1	2	4	0	0	7
専攻科生	29	56	44	12	8	149
科目等履修生・聴講生	1	0	0	0	0	1

単位: %(5%未満非表示)

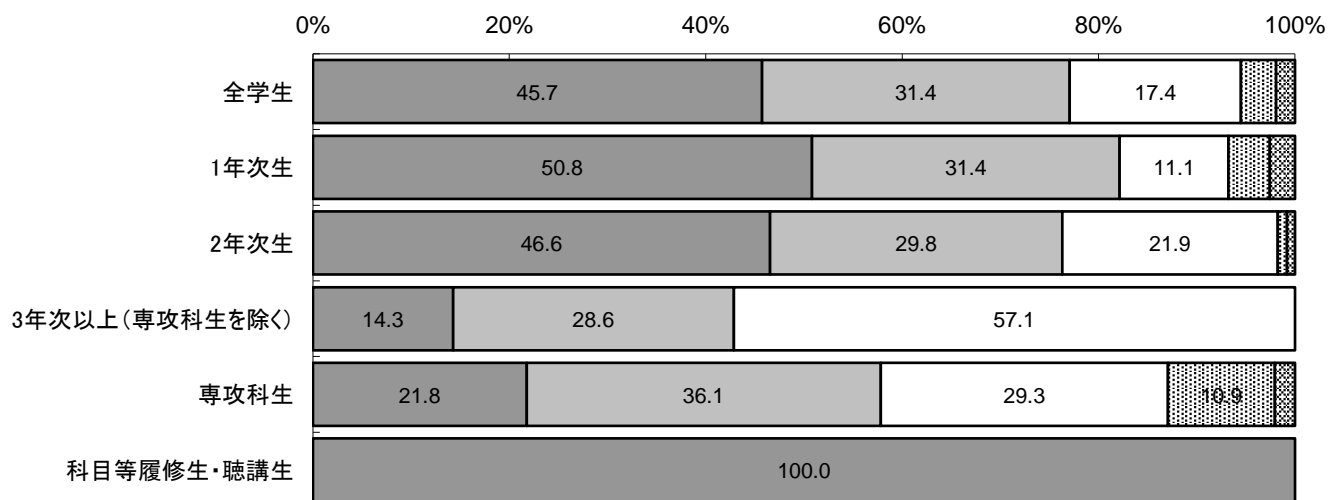


⑤おおいにそう思う
 ④ややそう思う
 ③どちらとも言えないまたは該当しない
 ②あまりそう思わない
 ①全くそう思わない

問5.授業の内容は理解しやすいものでしたか。

問5	⑤おおいに思う	④やや思う	③どちらとも言えないまたは該当しない	②あまりそう思わない	①全くそう思わない	計
全学生	716	491	273	56	30	1566
1年次生	376	232	82	31	19	740
2年次生	291	186	137	6	5	625
3年次以上(専攻科生を除く)	1	2	4	0	0	7
専攻科生	32	53	43	16	3	147
科目等履修生・聴講生	1	0	0	0	0	1

単位: %(5%未満非表示)

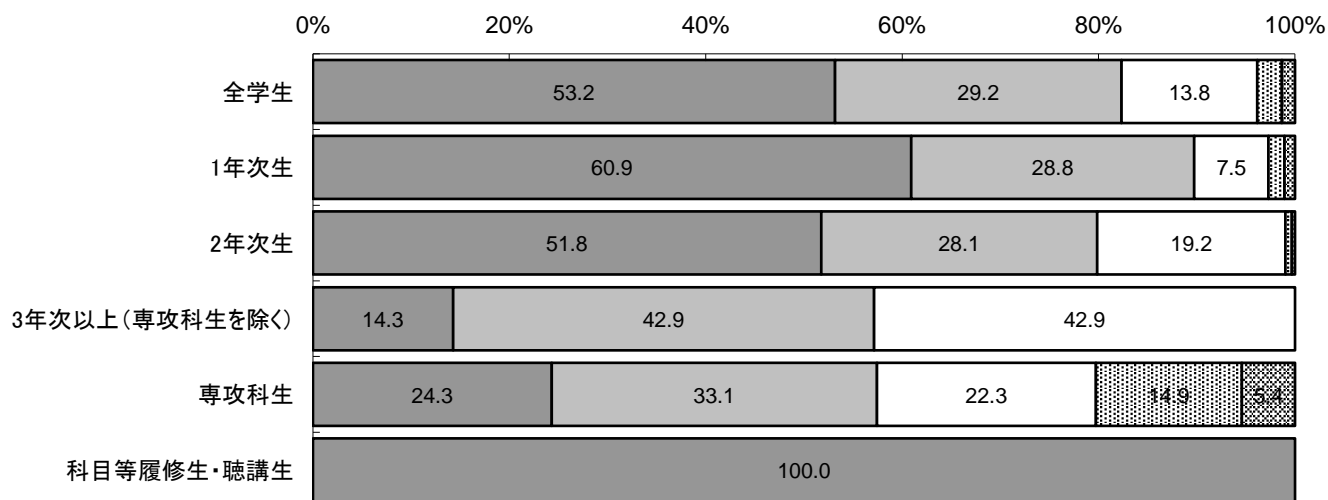


⑤おおいに思う
 ④やや思う
 ③どちらとも言えないまたは該当しない
 ②あまりそう思わない
 ①全くそう思わない

問 6.授業の開始時間や終了時間は、適切でしたか。

問 6	⑤おおいにそ う思う	④ややそう思 う	③どちらとも 言えないまた は該当しない	②あまりそう 思わない	①全くそう思 わない	計
全学生	835	458	217	39	21	1570
1年次生	452	214	56	12	8	742
2年次生	324	176	120	4	2	626
3年次以上(専攻科生を除く)	1	3	3	0	0	7
専攻科生	36	49	33	22	8	148
科目等履修生・聴講生	1	0	0	0	0	1

単位: %(5%未満非表示)

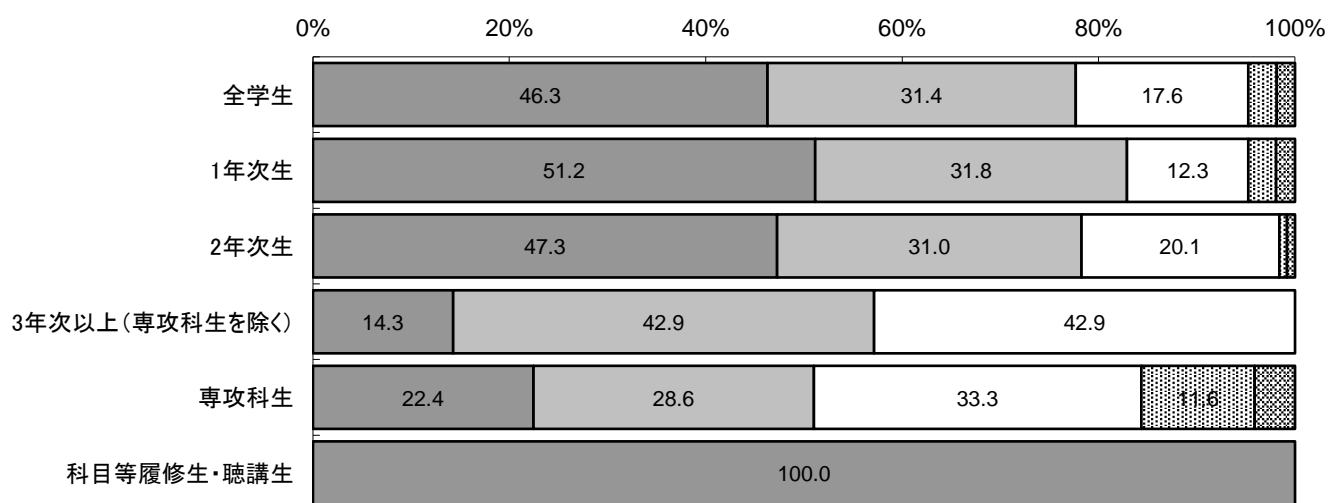


⑤おおいにそう思う
 ④ややそう思う
 ③どちらとも言えないまたは該当しない
 ②あまりそう思わない
 ①全くそう思わない

問7.担当の先生の授業運営(質問や発言の機会、私語の注意、分かりやすい回答や対応など)は適切でしたか。

問7	⑤おおいに思う	④やや思う	③どちらとも言えないまたは該当しない	②あまりそう思わない	①全くそう思わない	計
全学生	724	491	275	45	29	1564
1年次生	377	234	91	21	14	737
2年次生	296	194	126	5	5	626
3年次以上(専攻科生を除く)	1	3	3	0	0	7
専攻科生	33	42	49	17	6	147
科目等履修生・聴講生	1	0	0	0	0	1

単位: %(5%未満非表示)

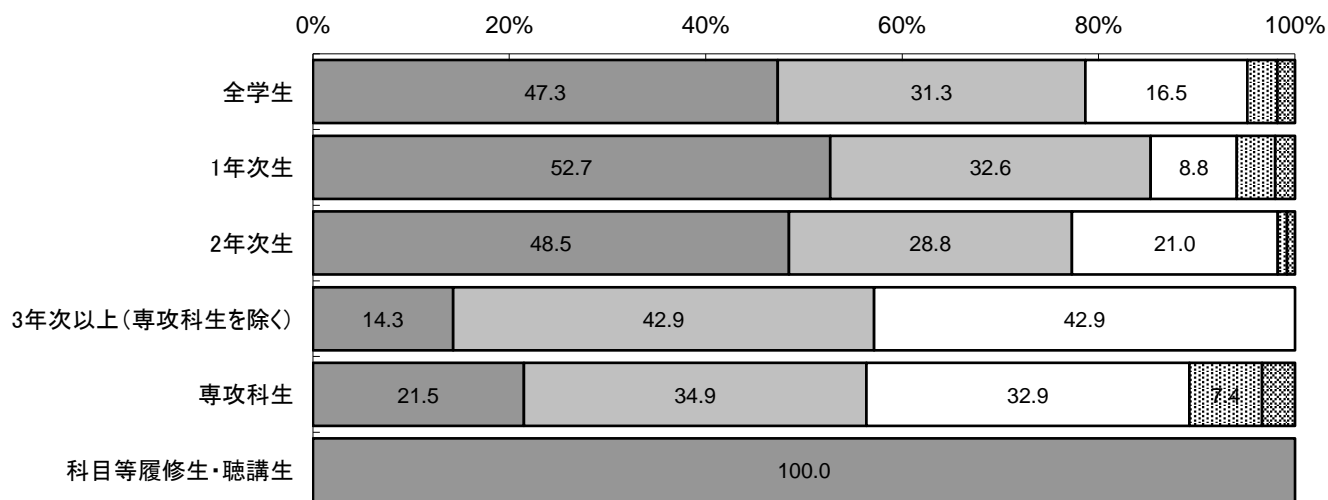


⑤おおいに思う
 ④やや思う
 ③どちらとも言えないまたは該当しない
 ②あまりそう思わない
 ①全くそう思わない

問 8.総合的に判断して、この授業に満足しましたか。

問 8	⑤おおいにそ う思う	④ややそう思 う	③どちらとも 言えないまた は該当しない	②あまりそう 思わない	①全くそう思 わない	計
全学生	743	492	259	48	28	1570
1年次生	391	242	65	29	15	742
2年次生	303	180	131	6	5	625
3年次以上(専攻科生を除く)	1	3	3	0	0	7
専攻科生	32	52	49	11	5	149
科目等履修生・聴講生	1	0	0	0	0	1

単位: %(5%未満非表示)



⑤おおいに思う
 ④やや思う
 ③どちらとも言えないまたは該当しない
 ②あまり思わない
 ①全く思わない